

DWS VERMÖGENSMANDAT-DYNAMIK


Multi-Manager-Fonds

Datum: 12.05.2026

Anteilspreis: 176,59 EUR

SCOPE FONDSRATING

Sehr gut Schwach



SCOPE ESG-RATING

Schlechtester Wert Bester Wert



ANLAGEZIEL

Der Fonds investiert je nach Börsensituation flexibel in Einzelwerten, Fonds und Zertifikaten/Derivaten auf überwiegend europäischer Basis. Mindestens 50% des Fondsvermögens werden dabei in chancenreiche und schwankungsintensivere Anlageformen (z.B. Aktienanlagen, Emerging Markets, Alternative Investments) investiert. Der Fonds strebt eine über Geldmarkt liegende Zielrendite an.

STAMMDATEN

ISIN	LU0309483781
Fondsgesellschaft	DWS Investment S.A.
Website	www.dws.de
Aufliedatum	01.10.2007
Fondsvermögen	2,22 Mrd. EUR
Fondsmanager	Graby, Thomas/Merle, Florian (01.03.2023)
Fondsdomizil	Luxemburg
Fondswährung	EUR
Ertragsverwendung	Ausschüttend
Anlagethema	-
Fondsanlagestil	dynamisch
ESG-Einstufung	non ESG
Laufende Kosten*	2,060 %
Transaktionskosten	0,070 %
Performance Fee	Nein
Performance Fee p.a.	-
Max. Rückvergütung	0,900 %

*16.02.2026

RISIKO- UND ERTRAGSPROFIL (SRI)

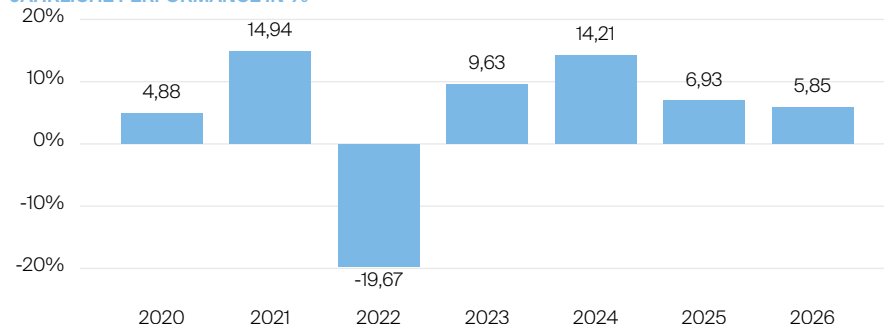
Geringere Rendite Höhere Rendite
Geringeres Risiko Höheres Risiko



PERFORMANCE IN %



JÄHRLICHE PERFORMANCE IN %

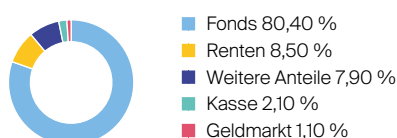


■ Fonds: DWS Vermögensmandat-Dynamik

PERFORMANCE UND KENNZAHLEN VOM 12.05.2026

	Rendite in % p.a.	Perf. in %	Volatilität in %	Max. Drawdown in %	Max. Drawdown in Monaten	Sharpe Ratio
lfd. Jahr	-	5,85 %	13,16 %	-7,96 %	1	1,12
3 Monate	-	2,02 %	14,51 %	-7,96 %	1	0,56
6 Monate	-	5,45 %	12,67 %	-7,96 %	1	0,85
1 Jahr	14,74 %	14,74 %	10,37 %	-7,96 %	1	1,34
3 Jahre	11,01 %	36,83 %	10,26 %	-15,03 %	3	0,77
5 Jahre	4,45 %	24,35 %	10,38 %	-22,91 %	3	0,23
10 Jahre	5,18 %	65,77 %	10,36 %	-27,99 %	6	0,43
seit Auflage	3,59 %	92,85 %	13,16 %	-27,99 %	6	0,28

VERMÖGENSAUFTEILUNG



TOP SEKTOREN

Keine Angaben vorliegend

TOP REGIONEN

Keine Angaben vorliegend

TOP POSITIONEN

Xtrackers MSCI Europe UCITS ET...	11,50 %
Xtrackers MSCI USA Swap UCITS ...	9,20 %
Xtrackers MSCI World Swap UCIT...	8,40 %
Xtrackers IE Physical Gold ETC...	7,80 %
Xtrackers MSCI Emerging Market...	5,70 %

Lebensversicherung von 1871 a. G. München · Maximiliansplatz 5 · 80333 München
Tel.: 089 55167-1871 · Fax: 089 55167-1212 · info@lv1871.de · www.lv1871.de

Keine der hier aufgeführten Informationen ersetzen eine professionelle Anlageberatung und stellen auch keine Produktempfehlung dar. Es handelt sich lediglich um Produktinformationen, die im besten Wissen und Gewissen durch die Lebensversicherung von 1871 a. G. München zusammengestellt wurden. Die Umsetzung der Factsheets erfolgt durch die cleversoft GmbH. Der aufgeführte Fonds bzw. die Anlagelösung kann im Rahmen eines Versicherungsproduktes ausgewählt werden. Die Wertentwicklung wurde auf Basis der BVI-Methode ermittelt. Informationen zu Wertentwicklungen werden immer nach Abzug sämtlicher Kosten auf Fondssebene dargestellt. Wertentwicklungen, die in der Vergangenheit erzielt worden sind, sind keine Garantie für zukünftige Erträge. Diese Informationen werden regelmäßig auf ihre Richtigkeit sowie auf die Einhaltung gesetzlicher Informationspflichten überprüft und aktualisiert.