

# SAUREN GLOBAL BALANCED


Multi-Manager-Fonds

Datum: 12.05.2026

**Anteilspreis: 15,08 EUR**


## SCOPE FONDSRATING

Sehr gut Schwach



## SCOPE ESG-RATING

Schlechtester Wert Bester Wert



## ANLAGEZIEL

Der Sauren Global Balanced ist ein ausgewogener vermögensverwaltender Dachfonds. Als moderne Multi-Asset-Strategie bietet er ein breit diversifiziertes Portfolio für Anleger mit langfristigem Anlagehorizont. Der Sauren Global Balanced wird aktiv verwaltet und ist benchmarkunabhängig überwiegend in andere Fonds, u. a. in Aktienfonds, Absolute-Return-Fonds und Rentenfonds investiert. Ausführliche Informationen zu den Anlagemöglichkeiten können dem aktuell gültigen Verkaufsprospekt entnommen werden. Die Fondsauswahl erfolgt nach der bewährten personenbezogenen Anlagephilosophie des Hauses Sauren mit Fokus auf den Fähigkeiten der Fondsmanager unter Berücksichtigung der Volumen-Rahmenbedingungen.

## STAMMDATEN

ISIN	LU0318491288
Fondsgesellschaft	Sauren Finanzdienstleistungen GmbH & Co. KG
Website	<a href="https://www.sauren.de/">https://www.sauren.de/</a>
Auflegedatum	11.10.2007
Fondsvermögen	604,13 Mio. EUR
Fondsmanager	Sauren Finanzdienstleistungen GmbH & Co. KG
Fondsdomizil	Luxemburg
Fondswährung	EUR
Ertragsverwendung	Ausschüttend
Anlagethema	-
Fondsanlagestil	ausgewogen
ESG-Einstufung	non ESG
Laufende Kosten*	3,080 %
Transaktionskosten	0,010 %
Performance Fee	Nein
Performance Fee p.a.	-
Max. Rückvergütung	0,700 %

\* 16.04.2026

## RISIKO- UND ERTRAGSPROFIL (SRI)

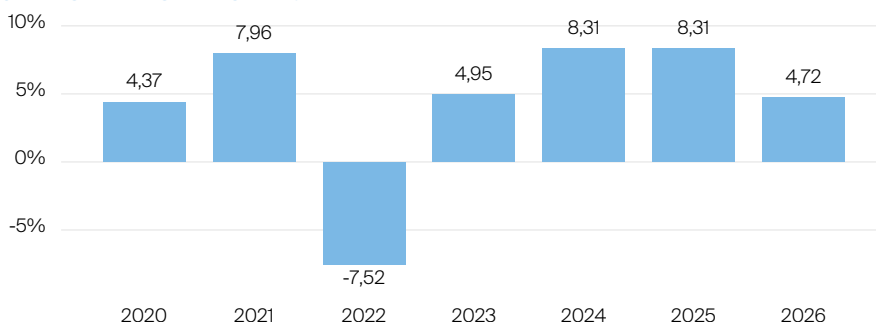
Geringere Rendite Höhere Rendite  
Geringeres Risiko Höheres Risiko



## PERFORMANCE IN %



## JÄHRLICHE PERFORMANCE IN %

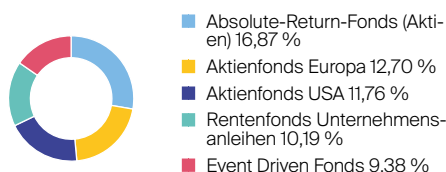


■ Fonds: Sauren Global Balanced

## PERFORMANCE UND KENNZAHLEN VOM 12.05.2026

	Rendite in % p.a.	Perf. in %	Volatilität in %	Max. Drawdown in %	Max. Drawdown in Monaten	Sharpe Ratio
lfd. Jahr	-	4,72 %	5,15 %	-4,05 %	1	2,22
3 Monate	-	0,60 %	5,61 %	-4,05 %	1	0,29
6 Monate	-	5,68 %	4,82 %	-4,05 %	1	2,20
1 Jahr	12,42 %	12,42 %	4,03 %	-4,05 %	1	2,63
3 Jahre	8,13 %	26,45 %	4,04 %	-6,76 %	2	1,26
5 Jahre	3,94 %	21,32 %	4,51 %	-13,11 %	3	0,44
10 Jahre	4,34 %	52,99 %	4,92 %	-19,23 %	3	0,73
seit Auflage	3,02 %	73,83 %	5,15 %	-31,11 %	4	0,40

## VERMÖGENSAUFTEILUNG



## TOP SEKTOREN

Keine Angaben vorliegend

## TOP REGIONEN

Keine Angaben vorliegend

## TOP POSITIONEN

Helium Selection	4,66 %
Wellington Strategic European ...	4,24 %
Ardtur European Focus Fund	4,04 %
Perspective American Extended ...	3,39 %
Event Driven Fonds	3,25 %

Lebensversicherung von 1871 a. G. München · Maximiliansplatz 5 · 80333 München  
Tel.: 089 55167-1871 · Fax: 089 55167-1212 · info@lv1871.de · www.lv1871.de

Keine der hier aufgeführten Informationen ersetzen eine professionelle Anlageberatung und stellen auch keine Produktempfehlung dar. Es handelt sich lediglich um Produktinformationen, die im besten Wissen und Gewissen durch die Lebensversicherung von 1871 a. G. München zusammengestellt wurden. Die Umsetzung der Factsheets erfolgt durch die cleversoft GmbH. Der aufgeführte Fonds bzw. die Anlagelösung kann im Rahmen eines Versicherungsproduktes ausgewählt werden. Die Wertentwicklung wurde auf Basis der BVI-Methode ermittelt. Informationen zu Wertentwicklungen werden immer nach Abzug sämtlicher Kosten auf Fondssebene dargestellt. Wertentwicklungen, die in der Vergangenheit erzielt worden sind, sind keine Garantie für zukünftige Erträge. Diese Informationen werden regelmäßig auf ihre Richtigkeit sowie auf die Einhaltung gesetzlicher Informationspflichten überprüft und aktualisiert.