

# XTRACKERS PORTFOLIO ETF

Mischfonds

Datum: 03.06.2026

**Anteilspreis: 355,27 EUR**


## SCOPE FONDSRATING

Sehr gut Schwach



## SCOPE ESG-RATING

Schlechtester Wert Bester Wert



## ANLAGEZIEL

Der Fonds wird aktiv verwaltet. Der Fonds wird nicht unter Bezugnahme auf eine Benchmark verwaltet. Ziel der Anlagepolitik ist es, mittel- bis langfristig ein positives Anlageergebnis zu erzielen. Hierzu wird ein ausgewogenes, diversifiziertes Portfolio angestrebt, das sich primär aus von Xtrackers, Xtrackers II und Xtrackers (IE) plc begebenen börsennotierten Fonds (ETFs) mit Aktien und/oder festverzinslichen Wertpapieren zusammensetzt. Ergänzend kann der Fonds gelegentlich auch direkt in übertragbare Wertpapiere, Geldmarktinstrumente, andere Organsimen für gemeinsame Anlagen oder sonstige zulässige Vermögenswerte investieren ("Anlagevermögen"). Der Sub-Portfoliomanager des Fonds ist die DWS Investments UK Limited. Die DWS Investments UK Limited hat die Index Capital GmbH ("Allokationsstelle") mit der Erbringung von Beratungsleistungen in Bezug auf die Zusammensetzung des ETF-Portfolios des Fonds ("vorgeschlagene Allokation") beauftragt. Die vorgeschlagene Allokation und die Zusammens...

## STAMMDATEN

ISIN	LU0397221945
Fondsgesellschaft	DWS Investment S.A.
Website	www.dws.de
Auflagedatum	27.11.2008
Fondsvermögen	705,12 Mio. EUR
Fondsmanager	DWS Investments UK Ltd
Fondsdomizil	Luxemburg
Fondswährung	EUR
Ertragsverwendung	Thesaurierend
Anlagethema	-
Fondsanlagestil	ausgewogen
ESG-Einstufung	non ESG
Laufende Kosten*	0,700 %
Transaktionskosten	0,170 %
Performance Fee	Nein
Performance Fee p.a.	-
Max. Rückvergütung	-

\* 16.02.2026

## RISIKO- UND ERTRAGSPROFIL (SRI)

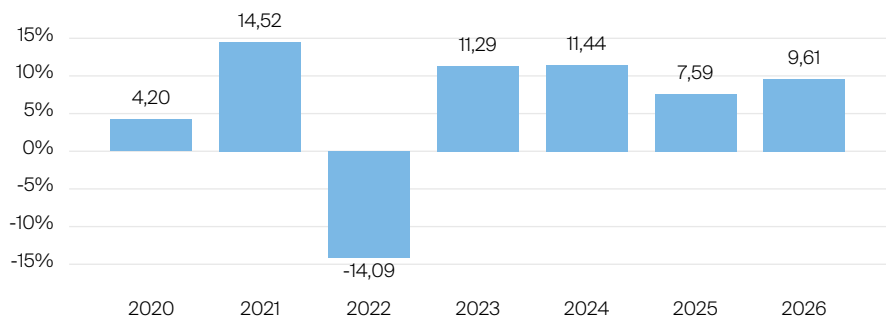
Geringere Rendite Höhere Rendite  
Geringeres Risiko Höheres Risiko



## PERFORMANCE IN %



## JÄHRLICHE PERFORMANCE IN %



■ Fonds: Xtrackers Portfolio ETF

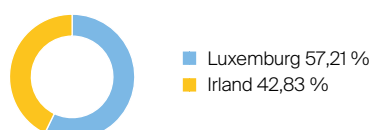
## PERFORMANCE UND KENNZAHLEN VOM 03.06.2026

	Rendite in % p.a.	Perf. in %	Volatilität in %	Max. Drawdown in %	Max. Drawdown in Monaten	Sharpe Ratio
lfd. Jahr	-	9,61 %	7,35 %	-4,90 %	1	2,91
3 Monate	-	6,72 %	8,21 %	-4,79 %	1	2,75
6 Monate	-	9,77 %	6,91 %	-4,90 %	1	2,65
1 Jahr	18,15 %	18,15 %	6,29 %	-4,90 %	2	2,62
3 Jahre	11,49 %	38,61 %	6,57 %	-9,96 %	3	1,27
5 Jahre	5,83 %	32,75 %	7,49 %	-16,35 %	3	0,52
10 Jahre	6,61 %	89,73 %	8,57 %	-24,22 %	5	0,67
seit Auflage	7,81 %	273,54 %	7,35 %	-24,22 %	5	0,83

## VERMÖGENSAUFTEILUNG



## TOP REGIONEN



## TOP SEKTOREN

Keine Angaben vorliegend

## TOP POSITIONEN

Xtrackers MSCI AC World ESG Sc...	17,35 %
Xtrackers MSCI USA UCITS ETF 1...	12,54 %
Xtrackers iBoxx EUR Corporate ...	9,72 %
Xtrackers MSCI World Value UCI...	8,35 %
Xtrackers ESG USD Emerging Mar...	6,88 %

Lebensversicherung von 1871 a. G. München · Maximiliansplatz 5 · 80333 München  
Tel.: 089 55167-1871 · Fax: 089 55167-1212 · info@lv1871.de · www.lv1871.de

Keine der hier aufgeführten Informationen ersetzen eine professionelle Anlageberatung und stellen auch keine Produktempfehlung dar. Es handelt sich lediglich um Produktinformationen, die im besten Wissen und Gewissen durch die Lebensversicherung von 1871 a. G. München zusammengestellt wurden. Die Umsetzung der Factsheets erfolgt durch die cleversoft GmbH. Der aufgeführte Fonds bzw. die Anlagelösung kann im Rahmen eines Versicherungsproduktes ausgewählt werden. Die Wertentwicklung wurde auf Basis der BVI-Methode ermittelt. Informationen zu Wertentwicklungen werden immer nach Abzug sämtlicher Kosten auf Fondsebene dargestellt. Wertentwicklungen, die in der Vergangenheit erzielt worden sind, sind keine Garantie für zukünftige Erträge. Diese Informationen werden regelmäßig auf ihre Richtigkeit sowie auf die Einhaltung gesetzlicher Informationspflichten überprüft und aktualisiert.