

# XTRACKERS II EUR CORPORATE BOND SRI PAB ETF

Rentenfonds

Datum: 11.02.2026

**Anteilspreis: 7,18 EUR**

## SCOPE FONDSRATING

Sehr gut Schwach

A	B	C	D	E
---	---	---	---	---

## SCOPE ESG-RATING

Schlechtester Wert Bester Wert

0	1	2	3	4	5
---	---	---	---	---	---

## ANLAGEZIEL

Das Anlageziel besteht darin, die Wertentwicklung des Bloomberg MSCI Euro Corporate Sustainable and SRI Index (der "Index") abzubilden. Der Index soll die Wertentwicklung bestimmter Arten von auf Euro lautenden handelbaren Schultiteln (Anleihen) abbilden, die von Unternehmen begeben werden. Dabei werden Anleihen von Unternehmen ausgeschlossen, die bestimmte ökologische, soziale und die Unternehmensführung betreffende Kriterien ("ESG-Kriterien") nicht erfüllen.

## STAMMDATEN

ISIN	LU0484968903
Fondsgesellschaft	DWS Investment S.A.
Website	www.dws.de
Auflagedatum	14.10.2021
Fondsvermögen	2,39 Mrd. EUR
Fondsmanager	DWS Investment GmbH
Fondsdomizil	Luxemburg
Fondswährung	EUR
Ertragsverwendung	Thesaurierend
Anlagethema	Umwelt / Klima / Neue Energien
Fondsanlagestil	-
ESG-Einstufung	Artikel 8
Laufende Kosten*	0,160 %
Transaktionskosten	0,040 %
Performance Fee	Nein
Performance Fee p.a.	-
Max. Rückvergütung	-

\* 10.11.2025

## RISIKO- UND ERTRAGSPROFIL (SRI)

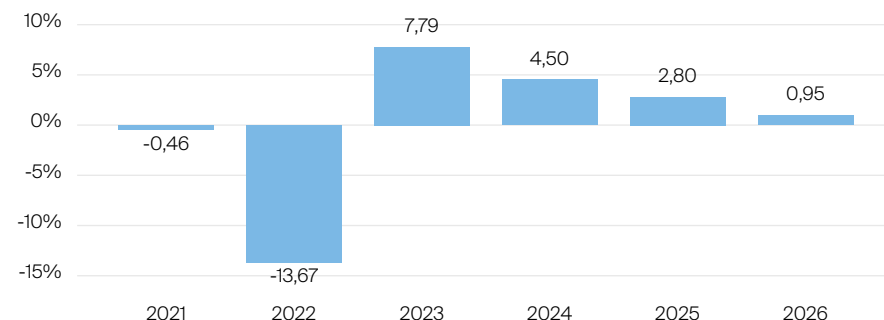
Geringere Rendite Höhere Rendite  
Geringeres Risiko Höheres Risiko

1	2	3	4	5	6	7
---	---	---	---	---	---	---

## PERFORMANCE IN %



## JÄHRLICHE PERFORMANCE IN %

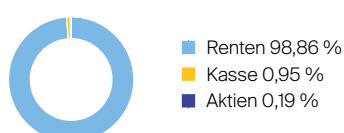


■ Fonds: Xtrackers II EUR Corporate Bond SRI PAB ETF

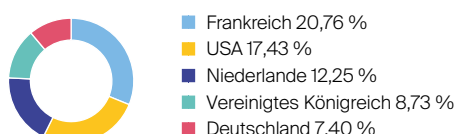
## PERFORMANCE UND KENNZAHLEN VOM 11.02.2026

	Rendite in % p.a.	Perf. in %	Volatilität in %	Max. Drawdown in %	Max. Drawdown in Monaten	Sharpe Ratio
lfd. Jahr	-	0,95 %	1,24 %	-0,12 %	-	5,11
3 Monate	-	0,73 %	1,43 %	-0,56 %	2	0,81
6 Monate	-	1,52 %	1,65 %	-0,84 %	2	0,65
1 Jahr	3,21 %	3,21 %	2,29 %	-1,57 %	2	0,37
3 Jahre	4,55 %	14,30 %	3,26 %	-2,09 %	2	0,47
5 Jahre	-	-	-	-	-	-
10 Jahre	-	-	-	-	-	-
seit Auflage	0,10 %	0,45 %	1,24 %	-16,41 %	7	-0,47

## VERMÖGENSAUFTEILUNG



## TOP REGIONEN



## TOP SEKTOREN

Keine Angaben vorliegend

## TOP POSITIONEN

DEUTSCHE GLOBAL LIQUIDITY SERI...	0,19 %
Verizon Communications Inc. DL...	0,13 %
Nordea Bank	0,11 %
France Télécom EO-Medium-Term ...	0,11 %
NOVARTIS FI. 20/28	0,11 %

Lebensversicherung von 1871 a. G. München · Maximiliansplatz 5 · 80333 München  
Tel.: 089 55167-1871 · Fax: 089 55167-1212 · info@lv1871.de · www.lv1871.de

Keine der hier aufgeführten Informationen ersetzen eine professionelle Anlageberatung und stellen auch keine Produktempfehlung dar. Es handelt sich lediglich um Produktinformationen, die im besten Wissen und Gewissen durch die Lebensversicherung von 1871 a. G. München zusammengestellt wurden. Die Umsetzung der Factsheets erfolgt durch die cleversoft GmbH. Der aufgeführte Fonds bzw. die Anlagelösung kann im Rahmen eines Versicherungsproduktes ausgewählt werden. Die Wertentwicklung wurde auf Basis der BVI-Methode ermittelt. Informationen zu Wertentwicklungen werden immer nach Abzug sämtlicher Kosten auf Fondsebene dargestellt. Wertentwicklungen, die in der Vergangenheit erzielt worden sind, sind keine Garantie für zukünftige Erträge. Diese Informationen werden regelmäßig auf ihre Richtigkeit sowie auf die Einhaltung gesetzlicher Informationspflichten überprüft und aktualisiert.