

# MORGAN STANLEY GLOBAL OPPORTUNITY FUND

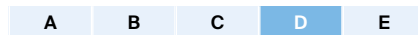
Aktienfonds

Datum: 17.04.2026

**Anteilspreis: 159,63 USD**

## SCOPE FONDSRATING

Sehr gut Schwach



## SCOPE ESG-RATING

Schlechtester Wert Bester Wert



## ANLAGEZIEL

Anlageziel ist langfristiges Kapitalwachstum. Der Fonds investiert weltweit vorwiegend in Unternehmensaktien mit Wachstumspotenzial.

## STAMMDATEN

ISIN	LU0552385295
Fondsgesellschaft	MSIM Fund Management (Ireland) Limited
Website	www.morganstanley.com/im.de.html
Aufliedatum	30.11.2010
Fondsvermögen	12,90 Mrd. USD
Fondsmanager	Kristian Heugh
Fondsdomizil	Luxemburg
Fondswährung	USD
Ertragsverwendung	Thesaurierend
Anlagethema	-
Fondsanlagestil	-
ESG-Einstufung	Artikel 8
Laufende Kosten*	1,830 %
Transaktionskosten	0,130 %
Performance Fee	Nein
Performance Fee p.a.	-
Max. Rückvergütung	0,844 %

\* 14.08.2025

## RISIKO- UND ERTRAGSPROFIL (SRI)

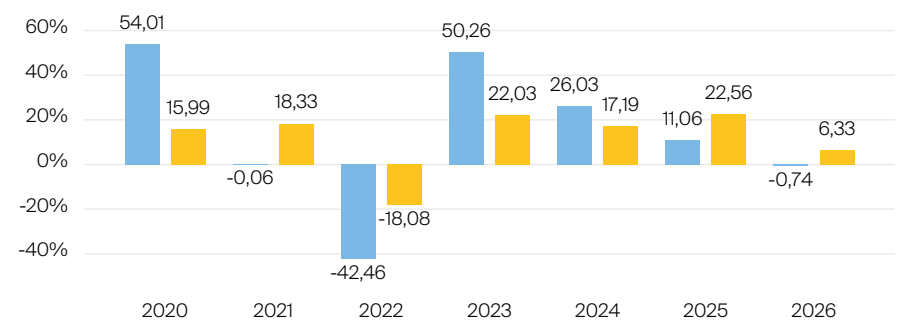
Geringere Rendite Höhere Rendite  
Geringeres Risiko Höheres Risiko



## PERFORMANCE IN %



## JÄHRLICHE PERFORMANCE IN %

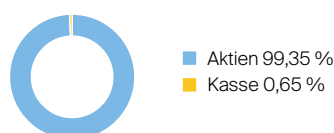


■ Fonds: Morgan Stanley Global Opportunity Fund  
■ Vergleichskategorie: Vanguard FTSE All-World ETF

## PERFORMANCE UND KENNZAHLEN VOM 17.04.2026

	Rendite in % p.a.	Perf. in %	Volatilität in %	Max. Drawdown in %	Max. Drawdown in Monaten	Sharpe Ratio
lfd. Jahr	-	-0,74 %	26,74 %	-17,07 %	3	-0,22
3 Monate	-	0,88 %	28,73 %	-15,63 %	3	0,06
6 Monate	-	-3,13 %	23,04 %	-19,94 %	3	-0,47
1 Jahr	15,18 %	15,18 %	20,04 %	-20,18 %	3	0,66
3 Jahre	20,03 %	73,00 %	19,96 %	-22,19 %	3	0,83
5 Jahre	2,78 %	14,69 %	25,58 %	-51,64 %	8	0,04
10 Jahre	13,42 %	252,62 %	22,14 %	-52,60 %	8	0,57
seit Auflage	12,80 %	538,52 %	26,74 %	-52,60 %	8	0,59

## VERMÖGENSAUFTEILUNG



## TOP REGIONEN



## TOP SEKTOREN

Nicht-Basiskonsumgüter	27,67 %
IT	24,32 %
Kommunikationsdienste	19,71 %
Finanzen	15,07 %
Industriewerte	12,58 %

## TOP POSITIONEN

Taiwan Semiconductor Manufact...	8,34 %
Meta Platforms Inc.	7,07 %
ASML Holding N.V.	5,74 %
Spotify Technology SA	5,54 %
Uber Technologies	5,42 %

Lebensversicherung von 1871 a. G. München · Maximiliansplatz 5 · 80333 München  
Tel.: 089 55167-1871 · Fax: 089 55167-1212 · info@lv1871.de · www.lv1871.de

Keine der hier aufgeführten Informationen ersetzen eine professionelle Anlageberatung und stellen auch keine Produktempfehlung dar. Es handelt sich lediglich um Produktinformationen, die im besten Wissen und Gewissen durch die Lebensversicherung von 1871 a. G. München zusammengestellt wurden. Die Umsetzung der Factsheets erfolgt durch die cleversoft GmbH. Der aufgeführte Fonds bzw. die Anlagelösung kann im Rahmen eines Versicherungsproduktes ausgewählt werden. Die Wertentwicklung wurde auf Basis der BVI-Methode ermittelt. Informationen zu Wertentwicklungen werden immer nach Abzug sämtlicher Kosten auf Fondsebene dargestellt. Wertentwicklungen, die in der Vergangenheit erzielt worden sind, sind keine Garantie für zukünftige Erträge. Diese Informationen werden regelmäßig auf ihre Richtigkeit sowie auf die Einhaltung gesetzlicher Informationspflichten überprüft und aktualisiert.