

NORDEA 1 - EMERGING SUSTAINABLE STARS EQUITY FUND

Aktienfonds

Datum: 12.02.2026

Anteilspreis: 168,76 EUR

SCOPE FONDSRATING

Sehr gut Schwach

A	B	C	D	E
---	---	---	---	---

SCOPE ESG-RATING

Schlechtester Wert Bester Wert

0	1	2	3,1	4	5
---	---	---	-----	---	---

ANLAGEZIEL

Das Managementteam wählt bei der aktiven Verwaltung des Fondsportfolios Unternehmen aus, die in der Lage sind, die internationalen Standards für Umweltschutz, Soziales und Corporate Governance einzuhalten, und überdurchschnittliche Wachstumsaussichten und Anlagemerkmale bieten. Im Fokus des Fondsmanagements stehen Aktien von Unternehmen, die in Schwellenländern tätig sind. Der Fonds misst seine Wertentwicklung an keinem Referenzindex. Die Auswahl der Wertpapiere obliegt allein dem Management.

STAMMDATEN

ISIN	LU0602539867
Fondsgesellschaft	Nordea Investment Funds S.A.
Website	www.nordea.lu
Auflagedatum	15.04.2011
Fondsvermögen	1,23 Mrd. EUR
Fondsmanager	Pierre-Henri Cloarec, Jakob Zierau
Fondsdomizil	Luxemburg
Fondswährung	EUR
Ertragsverwendung	Thesaurierend
Anlagethema	-
Fondsanlagestil	-
ESG-Einstufung	Artikel 8
Laufende Kosten*	1,830 %
Transaktionskosten	0,310 %
Performance Fee	Nein
Performance Fee p.a.	-
Max. Rückvergütung	0,660 %

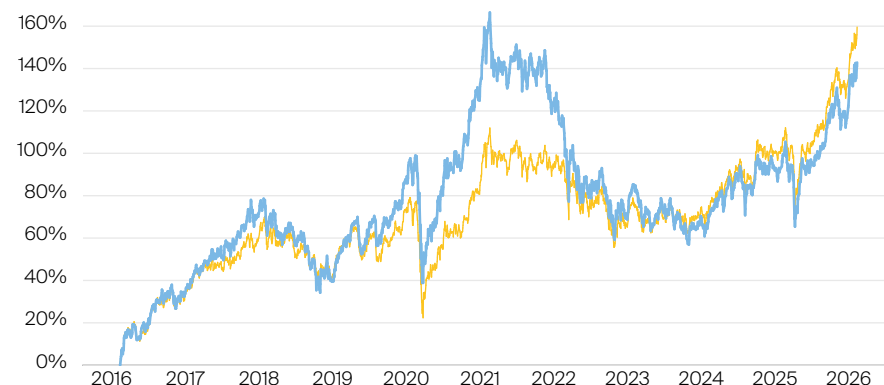
* 05.09.2025

RISIKO- UND ERTRAGSPROFIL (SRI)

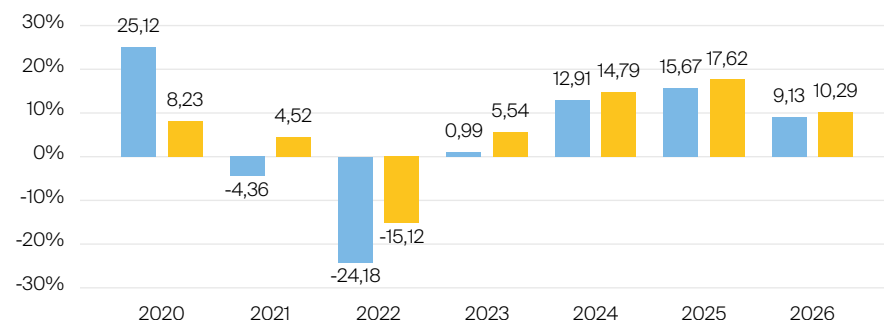
Geringere Rendite Höhere Rendite
Geringeres Risiko Höheres Risiko

1	2	3	4	5	6	7
---	---	---	---	---	---	---

PERFORMANCE IN %



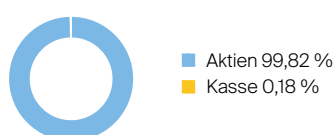
JÄHRLICHE PERFORMANCE IN %


■ Fonds: Nordea 1 - Emerging Sustainable Stars Equity Fund
■ Vergleichskategorie: Vanguard (MSCI) Emerging Markets Stock Index Fund

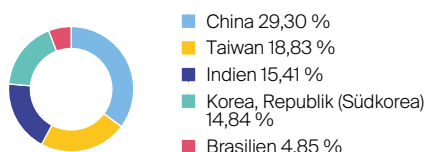
PERFORMANCE UND KENNZAHLEN VOM 12.02.2026

	Rendite in % p.a.	Perf. in %	Volatilität in %	Max. Drawdown in %	Max. Drawdown in Monaten	Sharpe Ratio
lfd. Jahr	-	10,28 %	21,24 %	-3,13 %	-	5,69
3 Monate	-	9,04 %	20,28 %	-6,16 %	1	1,85
6 Monate	-	22,11 %	16,92 %	-8,50 %	1	2,78
1 Jahr	23,15 %	23,15 %	19,21 %	-19,49 %	2	1,09
3 Jahre	10,22 %	33,95 %	15,62 %	-19,49 %	-	0,45
5 Jahre	-1,27 %	-6,20 %	17,24 %	-41,12 %	-	-0,17
10 Jahre	9,36 %	144,76 %	17,89 %	-41,12 %	-	0,48
seit Auflage	6,19 %	143,87 %	21,24 %	-41,12 %	-	0,31

VERMÖGENSAUFTEILUNG



TOP REGIONEN



TOP SEKTOREN

Informationstechnologie	36,02 %
Konsum, zyklisch	19,37 %
Finanzen	13,88 %
Industrieuntern.	9,61 %
Kommunikationsdienste	9,29 %

TOP POSITIONEN

Taiwan Semiconductor Manufact....	9,79 %
Samsung Electronics Co. Ltd.	8,48 %
Tencent Holdings Ltd.	7,51 %
Hynix Sem.	5,20 %
Alibaba Group Holding, Ltd.	5,05 %

Lebensversicherung von 1871 a. G. München · Maximiliansplatz 5 · 80333 München
Tel.: 089 55167-1871 · Fax: 089 55167-1212 · info@lv1871.de · www.lv1871.de

Keine der hier aufgeführten Informationen ersetzen eine professionelle Anlageberatung und stellen auch keine Produktempfehlung dar. Es handelt sich lediglich um Produktinformationen, die im besten Wissen und Gewissen durch die Lebensversicherung von 1871 a. G. München zusammengestellt wurden. Die Umsetzung der Factsheets erfolgt durch die cleversoft GmbH. Der aufgeführte Fonds bzw. die Anlagelösung kann im Rahmen eines Versicherungsproduktes ausgewählt werden. Die Wertentwicklung wurde auf Basis der BVI-Methode ermittelt. Informationen zu Wertentwicklungen werden immer nach Abzug sämtlicher Kosten auf Fondsebene dargestellt. Wertentwicklungen, die in der Vergangenheit erzielt worden sind, sind keine Garantie für zukünftige Erträge. Diese Informationen werden regelmäßig auf ihre Richtigkeit sowie auf die Einhaltung gesetzlicher Informationspflichten überprüft und aktualisiert.