

# BNP PARIBAS FUNDS US GROWTH CLASSIC

Aktienfonds

Datum: 24.06.2026

**Anteilspreis: 250,91 USD**

## SCOPE FONDSRATING

Sehr gut Schwach



## SCOPE ESG-RATING

Schlechtester Wert Bester Wert



## ANLAGEZIEL

Ziel des Fonds ist die mittelfristige Wertsteigerung der Vermögenswerte durch Anlagen in Aktien von US- Gesellschaften oder in den USA tätigen Gesellschaften mit einem überdurchschnittlichen Wachstumspotenzial und/oder einem relativ stabilen Ertragswachstum.


## STAMMDATEN

|                      |   |
|----------------------|---|
| ISIN                 | LU0823434583                            |
| Fondsgesellschaft    | BNP Paribas Asset Management Luxembourg |
| Website              | www.bnpparibas-am.de/                   |
| Auflagedatum         | 17.05.2013                              |
| Fondsvermögen        | 1,61 Mrd. USD                           |
| Fondsmanager         | Christian Fay                           |
| Fondsdomizil         | Luxemburg                               |
| Fondswährung         | USD                                     |
| Ertragsverwendung    | Thesaurierend                           |
| Anlagethema          | Faktor-Strategie                        |
| Fondsanlagestil      | -                                       |
| ESG-Einstufung       | Artikel 8                               |
| Laufende Kosten*     | 1,960 %                                 |
| Transaktionskosten   | 0,210 %                                 |
| Performance Fee      | Nein                                    |
| Performance Fee p.a. | -                                       |
| Max. Rückvergütung   | 0,858 %                                 |

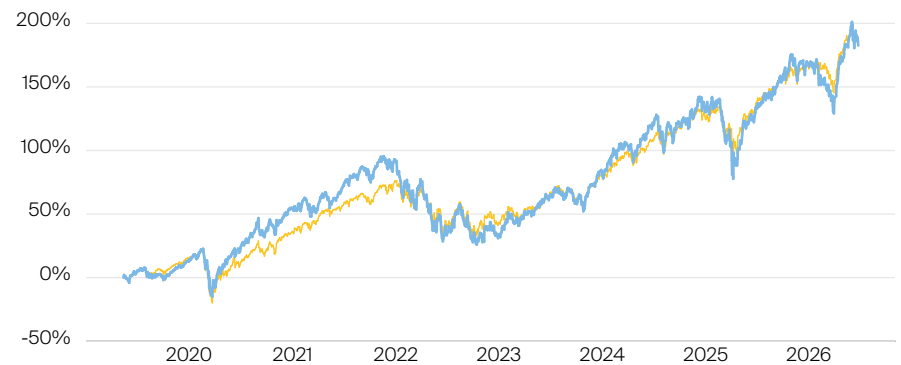
\* 28.04.2026

## RISIKO- UND ERTRAGSPROFIL (SRI)

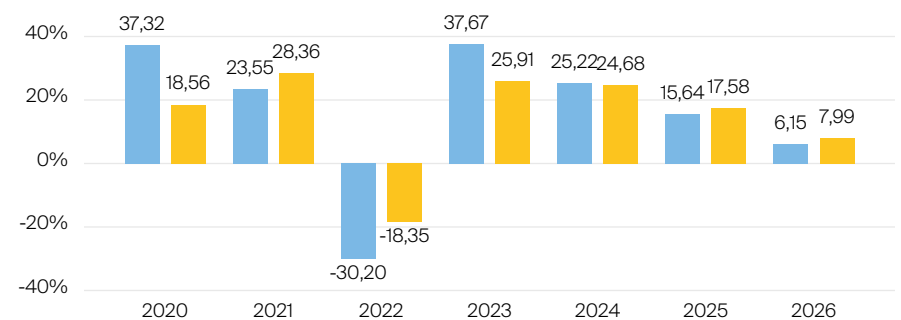
Geringere Rendite Höhere Rendite  
Geringeres Risiko Höheres Risiko



## PERFORMANCE IN %



## JÄHRLICHE PERFORMANCE IN %



■ Fonds: BNP Paribas Funds US Growth Classic  
■ Vergleichskategorie: Vanguard S&P 500 ETF

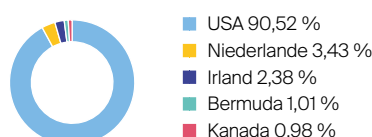
## PERFORMANCE UND KENNZAHLEN VOM 24.06.2026

|              | Rendite in % p.a. | Perf. in % | Volatilität in % | Max. Drawdown in % | Max. Drawdown in Monaten | Sharpe Ratio |
|--------------|-------------------|------------|------------------|--------------------|--------------------------|--------------|
| lfd. Jahr    | -                 | 6,15 %     | 19,96 %          | -15,61 %           | 3                        | 0,47         |
| 3 Monate     | -                 | 17,41 %    | 21,54 %          | -6,82 %            | 1                        | 3,68         |
| 6 Monate     | -                 | 4,64 %     | 19,60 %          | -15,61 %           | 4                        | 0,40         |
| 1 Jahr       | 23,37 %           | 23,37 %    | 17,96 %          | -16,79 %           | 5                        | 1,37         |
| 3 Jahre      | 19,90 %           | 72,45 %    | 20,65 %          | -26,61 %           | 5                        | 0,80         |
| 5 Jahre      | 10,69 %           | 66,19 %    | 22,60 %          | -35,62 %           | 5                        | 0,39         |
| 10 Jahre     | 15,95 %           | 339,65 %   | 21,46 %          | -35,62 %           | 5                        | 0,69         |
| seit Auflage | 13,56 %           | 429,60 %   | 19,96 %          | -35,62 %           | 5                        | 0,64         |

## VERMÖGENSAUFTEILUNG



## TOP REGIONEN



## TOP SEKTOREN

|                         |         |
|-------------------------|---------|
| Informationstechnologie | 60,57 % |
| Konsumgüter             | 13,19 % |
| Gesundheitswesen        | 10,87 % |
| Industrie               | 10,14 % |
| Finanzen                | 4,39 %  |

## TOP POSITIONEN

|                          |        |
|--------------------------|--------|
| Nvidia Corp.             | 9,51 % |
| Microsoft Corp.          | 9,43 % |
| Amazon.com Inc.          | 7,10 % |
| Apple Inc.               | 5,42 % |
| Alphabet, Inc. - Class A | 4,73 % |

Lebensversicherung von 1871 a. G. München · Maximiliansplatz 5 · 80333 München  
Tel.: 089 55167-1871 · Fax: 089 55167-1212 · info@lv1871.de · www.lv1871.de

Keine der hier aufgeführten Informationen ersetzen eine professionelle Anlageberatung und stellen auch keine Produktempfehlung dar. Es handelt sich lediglich um Produktinformationen, die im besten Wissen und Gewissen durch die Lebensversicherung von 1871 a. G. München zusammengestellt wurden. Die Umsetzung der Factsheets erfolgt durch die cleversoft GmbH. Der aufgeführte Fonds bzw. die Anlagelösung kann im Rahmen eines Versicherungsproduktes ausgewählt werden. Die Wertentwicklung wurde auf Basis der BVI-Methode ermittelt. Informationen zu Wertentwicklungen werden immer nach Abzug sämtlicher Kosten auf Fondsebene dargestellt. Wertentwicklungen, die in der Vergangenheit erzielt worden sind, sind keine Garantie für zukünftige Erträge. Diese Informationen werden regelmäßig auf ihre Richtigkeit sowie auf die Einhaltung gesetzlicher Informationspflichten überprüft und aktualisiert.