Regelmäßige Informationen zu den in Artikel 8 Absätze 1, 2 und 2a der Verordnung (EU) 2019/2088 und Artikel 6 Absatz 1 der Verordnung (EU) 2020/852 genannten Finanzprodukten.

Eine **nachhaltige Investition** ist eine Investition in eine Wirtschaftstätigkeit, die zur Erreichung eines Umweltziels oder sozialen Ziels beiträgt, vorausgesetzt, dass diese Investition keine Umweltziele oder sozialen Ziele erheblich beeinträchtigt und die Unternehmen, in die investiert wird, Verfahrensweisen einer guten Unternehmens-führung anwenden.

Die **EU-Taxonomie** ist ein Klassifikations-system, das in der Verordnung (EU) 2020/852 festgelegt ist und ein Verzeichnis von **ökologisch nachhaltigen Wirtschaftstätigkeiten** enthält. Diese Verordnung umfasst kein Verzeichnis der sozial nachhaltigen Wirtschaftstätigkeiten. Nachhaltige Investitionen mit einem Umweltziel könnten taxonomiekonform sein oder nicht.

Name des Produkts: MainFirst - Global Equities Fund

Unternehmenskennung (LEI-Code): 529900IF1NEH8Z5TVR58

Ökologische und/ oder soziale Merkmale

Wurden mit diesem Finanzprodukt nachhaltige Investitionen angestrebt?

☐ Ja	☒ Nein
☐ Es wurden damit **nachhaltigen Investitionen mit einem Umweltziel** getätigt: %	☐ Es wurden damit **ökologische/soziale Merkmale beworben** und obwohl keine nachhaltigen Investitionen angestrebt wurden, enthielt es 0,00% an nachhaltigen Investitionen
☐ in Wirtschaftstätigkeiten, die nach der EU-Taxonomie als ökologisch nachhaltig einzustufen sind	☐ mit einem Umweltziel in Wirtschaftstätigkeiten, die nach der EU-Taxonomie als ökologisch nachhaltig einzustufen sind
☐ in Wirtschaftstätigkeiten, die nach der EU-Taxonomie nicht als ökologisch nachhaltig einzustufen sind	☒ mit einem Umweltziel in Wirtschaftstätigkeiten, die nach der EU-Taxonomie nicht als ökologisch nachhaltig einzustufen sind
	☐ mit einem sozialen Ziel
☐ Es wurden damit **nachhaltige Investitionen mit einem sozialen Ziel** getätigt: %	☒ Es wurden damit ökologische/soziale Merkmale beworben, aber **keine nachhaltigen Investitionen getätigt.**

Inwieweit wurden die mit dem Finanzprodukt beworbenen ökologischen und/oder sozialen Merkmale erfüllt?

Der Teilfonds bewirbt folgende ökologischen und sozialen Merkmale:- Eindämmung von Umweltschäden- Verlangsamung des Klimawandels- Schutz von Menschenrechten- Schutz von Arbeitsrechten- Schutz der Gesundheit- Eindämmung von Waffengewalt- Eindämmung von Korruption- Vermeidung unethischer Geschäftspraktiken- Förderung guter Unternehmensführung- Eindämmung von Kinder- und Zwangsarbeit

Mit Nachhaltigkeitsindikatoren wird gemessen, inwieweit die mit dem

Wie haben die Nachhaltigkeitsindikatoren abgeschnitten?

Der MainFirst - Global Equities Fund nutzt in seinem ESG-Prozess keine Best-In-Class Strategie.

Finanzprodukt beworbenen ökologischen oder sozialen Merkmale erreicht werden.

Der MainFirst - Global Equities Fund hat alle verbindlichen Ausschlusskriterien eingehalten. Das Handels- und Risikomanagementsystem erlaubt systemtechnisch keine Verletzung von verbindlichen Ausschlusskriterien.

- PAI 1: GHG Emissions

Scope 1 (tCO^2 eq): 4797.5, Scope 2 (tCO^2 eq): 2116.5, Scope 3 (tCO^2eq): 24342.5

Total Scope 1 + 2 (tCO^2eq): 6912.2

Total Scope 1 + 2 + 3 (tCO^2eq): 31.256.9

- PAI 2: Carbon Footprint

Total Scope 1 + 2 (tCO^2 eq/EURm): 33.0

Total Scope 1 + 2 + 3 (tCO^2 eq/EURm): 141.9

- PAI 3: GHG intensity of investee companies

Total Scope 1 + 2 (tCO^2 eq/EURm): 102.6

Total Scope 1 + 2 + 3 (tCO^2 eq/EURm): 456.9

- PAI 4: Exposure to companies active in the fossil fuel sector

(% involved) 0.0

- PAI 10: Violations of UN Global Compact principles and Organisation for Economic

(% involved) 0.0

Die Entwicklung der Nachhaltigkeitsindikatoren wurden seitens des ausgelagerten Fondsmanagements bzw. durch den in Anspruch genommenen Anlageberater berechnet und zur Verfügung gestellt.

…und im Vergleich zu vorangegangenen Zeiträumen?

N/A

Welche Ziele verfolgten die nachhaltigen Investitionen, die mit dem Finanzprodukt teilweise getätigt wurden, und wie trägt die nachhaltige Investition zu diesen Zielen bei?

Es werden mit dem Finanzprodukt ökologische/soziale Merkmale beworben, aber keine nachhaltigen Investitionen getätigt.

Bei den **wichtigsten nachteiligen Auswirkungen** handelt es sich um die bedeutendsten nachteiligen Auswirkungen von Investitionsentscheidungen auf Nachhaltigkeitsfaktoren in den Bereichen Umwelt, Soziales und Beschäftigung, Achtung der Menschenrechte und Bekämpfung von Korruption und Bestechung.

Inwiefern haben die nachhaltigen Investitionen, die mit dem Finanzprodukt teilweise getätigt wurden, ökologisch oder sozial nachhaltigen Anlagezielen nicht erheblich geschadet?

N/A

Wie wurden die Indikatoren für nachteilige Auswirkungen auf Nachhaltigkeitsfaktoren berücksichtigt?

Es werden mit dem Finanzprodukt ökologische/soziale Merkmale beworben, aber keine

nachhaltigen Investitionen getätigt.

Stehen die nachhaltigen Investitionen mit den OECD-Leitsätzen für multinationale Unternehmen und den Leitprinzipien der Vereinten Nationen für Wirtschaft und Menschenrechte in Einklang? Nähere Angaben:

Es werden mit dem Finanzprodukt ökologische/soziale Merkmale beworben, aber keine nachhaltigen Investitionen getätigt.

In der EU-Taxonomie ist der Grundsatz „Vermeidung erheblicher Beeinträchtigungen" festgelegt, nach dem taxonomiekonforme Investitionen die Ziele der EU-Taxonomie nicht erheblich beeinträchtigen dürfen, und es sind spezifische Unionskriterien beigefügt.

Der Grundsatz „Vermeidung erheblicher Beeinträchtigungen" findet nur bei denjenigen dem Finanzprodukt zugrunde liegenden Investitionen Anwendung, die die EU-Kriterien für ökologisch nachhaltige Wirtschaftsaktivitäten berücksichtigen. Die dem verbleibenden Teil dieses Finanzprodukts zugrunde liegenden Investitionen berücksichtigen nicht die EU-Kriterien für ökologisch nachhaltige Wirtschaftsaktivitäten.

Alle anderen nachhaltigen Investitionen dürfen ökologische oder soziale Ziele ebenfalls nicht erheblich beeinträchtigen.

Wie wurden bei diesem Finanzprodukt die wichtigsten nachteiligen Auswirkungen auf Nachhaltigkeitsfaktoren berücksichtigt?

Ja, im Teilfonds werden im Rahmen des Artikel 7 der Verordnung (EU) 2019/2088 die wichtigsten nachteiligen Auswirkungen der Investitionsentscheidungen auf Nachhaltigkeitsfaktoren aus Anhang 1 der Tabelle I der Verordnung (EU) 2022/1288 des Europäischen Parlaments und des Rates vom 6. April 2022 berücksichtigt. Die folgenden nachteiligen Auswirkungen auf Nachhaltigkeitsfaktoren finden im Investmentprozess Berücksichtigung:
- Nr. 1 "Treibhausgasemissionen" (Scope 1, Scope 2, Scope 3, Insgesamt)
- Nr. 2 "CO^2-Fußabdruck"
- Nr. 3 "Treibhausgasintensität"
- Nr. 4 „Beteiligung an fossilen Brennstoff-Unternehmen“
- Nr. 10 "Verletzungen der Prinzipien des UN Global Compact und der OECD Guidelines für multinationale Unternehmen"
- Nr. 14 "Exposure gegenüber kontroversen Waffen (Personenminen, Streumunition, chemische oder biologische Waffen)

Die Portfolio Manager greifen zur Identifikation, Messung und Bewertung von nachteiligen Nachhaltigkeitsauswirkungen auf die externen Analysen von Sustainalytics, sowie bei Bedarf auf öffentliche Dokumente der Unternehmen sowie Notizen aus direkten Dialogen mit den Unternehmenslenkern zurück. Die nachteiligen Nachhaltigkeitsauswirkungen können so umfangreich analysiert und bei Investitionsentscheidungen berücksichtigt werden.

Die Liste umfasst die folgenden Investitionen, auf die **der größte Anteil der** im Bezugszeitraum getätigten **Investitionen** des Finanzprodukts entfiel:
01.01.2022 - 31.12.2022

Welche sind die Hauptinvestitionen dieses Finanzprodukts?

Größte Investitionen	Sektor	In % der Vermögenswerte	Land
LVMH Moët Hennessy Louis Vuitton SE	ERBRINGUNG VON FREIBERUFLICHEN, WISSENSCHAFTLICHEN UND TECHNISCHEN DIENSTLEISTUNGEN	4,37	Frankreich
Newmont Corporation	BERGBAU UND GEWINNUNG VON STEINEN UND ERDEN	4,31	Vereinigte Staaten von Amerika
Taiwan Semiconductor Manufacturing Co. Ltd. ADR	VERARBEITENDES GEWERBE/HERSTELLUNG VON WAREN	4,29	Taiwan
Microsoft Corporation	INFORMATION UND KOMMUNIKATION	4,26	Vereinigte Staaten von Amerika
L'Oréal S.A.	ERBRINGUNG VON FREIBERUFLICHEN, WISSENSCHAFTLICHEN UND TECHNISCHEN DIENSTLEISTUNGEN	4,26	Frankreich
Ivanhoe Mines Ltd.	BERGBAU UND GEWINNUNG VON STEINEN UND ERDEN	4,23	Kanada
Compagnie Financière Richemont AG	ERBRINGUNG VON FREIBERUFLICHEN, WISSENSCHAFTLICHEN UND TECHNISCHEN DIENSTLEISTUNGEN	4,19	Schweiz
NVIDIA Corporation	VERARBEITENDES GEWERBE/HERSTELLUNG VON WAREN	4,18	Vereinigte Staaten von Amerika
Amazon.com Inc.	HANDEL; INSTANDHALTUNG UND REPARATUR VON KRAFTFAHRZEUGEN	4,15	Vereinigte Staaten von Amerika
ASML Holding NV	ERBRINGUNG VON FREIBERUFLICHEN, WISSENSCHAFTLICHEN UND TECHNISCHEN DIENSTLEISTUNGEN	3,93	Niederlande
BYD Co. Ltd.	VERARBEITENDES GEWERBE/HERSTELLUNG VON WAREN	3,63	China
Tesla Inc.	VERARBEITENDES GEWERBE/HERSTELLUNG VON WAREN	3,56	Vereinigte Staaten von Amerika
Crowdstrike Holdings Inc	INFORMATION UND KOMMUNIKATION	2,76	Vereinigte Staaten von Amerika
Keyence Corporation	VERARBEITENDES GEWERBE/HERSTELLUNG VON WAREN	2,67	Japan
Datadog Inc.	INFORMATION UND KOMMUNIKATION	2,52	Vereinigte Staaten von Amerika

Wie hoch war der Anteil der nachhaltigkeitsbezogenen Investitionen?

Wie sah die Vermögensallokation aus?

Die **Vermögensallokation** gibt den jeweiligen Anteil der Investitionen in bestimmte Vermögenswerte an.

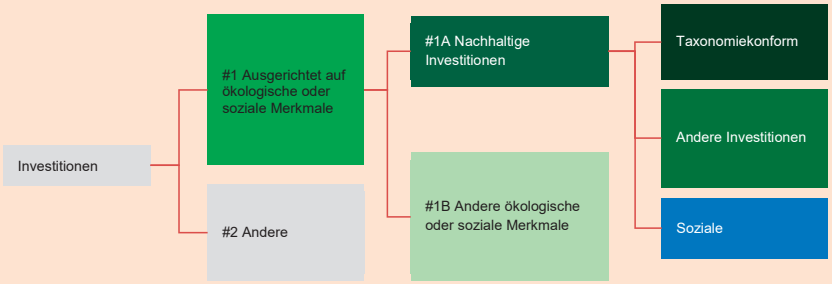

#1 Ausgerichtet auf ökologische oder soziale Merkmale umfasst Investitionen des Finanzprodukts, die zur Erreichung der beworbenen ökologischen oder sozialen Merkmale getätigt werden. Der Anteil dieser Investitionen beträgt zum Stichtag 51,00%

#2 Andere Investitionen umfasst die übrigen Investitionen des Finanzprodukts, die weder auf ökologische oder soziale Merkmale ausgerichtet sind noch als nachhaltige Investitionen eingestuft werden. Der Anteil dieser Investitionen beträgt zum Stichtag 49,00%

Die Kategorie **#1 Ausgerichtet auf ökologische oder soziale Merkmale** umfasst folgende Unterkategorien:
- Die Unterkategorie **#1A Nachhaltige Investitionen** umfasst ökologisch und sozial nachhaltige Investitionen. Der Anteil dieser Investitionen beträgt zum Stichtag 0,00%
- Die Unterkategorie **#1B Andere ökologische oder soziale Merkmale** umfasst Investitionen, die auf ökologische oder soziale Merkmale ausgerichtet sind, aber nicht als nachhaltige Investitionen eingestuft werden. Der Anteil dieser Investitionen beträgt zum Stichtag 51,00%

In welchen Wirtschaftssektoren wurden die Investitionen getätigt?

Sektor	Sub-Sektor	In % der Vermögen swerte
BERGBAU UND GEWINNUNG VON STEINEN UND ERDEN	Bergbau auf chemische und Düngemittelminerale	1,04
BERGBAU UND GEWINNUNG VON STEINEN UND ERDEN	NE-Metallerzbergbau	2,04
BERGBAU UND GEWINNUNG VON STEINEN UND ERDEN	Sonstiger Bergbau; Gewinnung von Steinen und Erden a. n. g.	4,23
BERGBAU UND GEWINNUNG VON STEINEN UND ERDEN	Sonstiger NE-Metallerzbergbau	5,17
ERBRINGUNG VON FINANZ- UND VERSICHERUNGSDIENSTLEISTUNGEN	Sonstige mit Finanzdienstleistungen verbundene Tätigkeiten	0,47
ERBRINGUNG VON FREIBERUFLICHEN, WISSENSCHAFTLICHEN UND TECHNISCHEN DIENSTLEISTUNGEN	Unternehmensberatung	0,44
ERBRINGUNG VON FREIBERUFLICHEN, WISSENSCHAFTLICHEN UND TECHNISCHEN DIENSTLEISTUNGEN	Verwaltung und Führung von Unternehmen und Betrieben	17,80
ERBRINGUNG VON SONSTIGEN WIRTSCHAFTLICHEN DIENSTLEISTUNGEN	Reisebüros	0,82
ERBRINGUNG VON SONSTIGEN WIRTSCHAFTLICHEN DIENSTLEISTUNGEN	Reisebüros und Reiseveranstalter	0,57
ERBRINGUNG VON SONSTIGEN	Reisebüros,	1,92

WIRTSCHAFTLICHEN DIENSTLEISTUNGEN	Reiseveranstalter und Erbringung sonstiger Reservierungsdienstleistungen	
GASTGEWERBE/BEHERBERGUNG UND GASTRONOMIE	Restaurants, Gaststätten, Imbissstuben, Cafés, Eissalons u. Ä.	0,49
HANDEL; INSTANDHALTUNG UND REPARATUR VON KRAFTFAHRZEUGEN	Einzelhandel mit Bekleidung	0,52
HANDEL; INSTANDHALTUNG UND REPARATUR VON KRAFTFAHRZEUGEN	Versand- und Internet-Einzelhandel	4,15
INFORMATION UND KOMMUNIKATION	Datenverarbeitung, Hosting und damit verbundene Tätigkeiten	3,75
INFORMATION UND KOMMUNIKATION	Erbringung von Beratungsleistungen auf dem Gebiet der Informationstechnologie	0,26
INFORMATION UND KOMMUNIKATION	Erbringung von Dienstleistungen der Informationstechnologie	1,04
INFORMATION UND KOMMUNIKATION	Programmierungstätigkeiten	6,39
INFORMATION UND KOMMUNIKATION	Verlegen von Software	5,03
VERARBEITENDES GEWERBE/HERSTELLUNG VON WAREN	Herstellung von Batterien und Akkumulatoren	5,37
VERARBEITENDES GEWERBE/HERSTELLUNG VON WAREN	Herstellung von Hebezeugen und Fördermitteln	0,53
VERARBEITENDES GEWERBE/HERSTELLUNG VON WAREN	Herstellung von Kraftwagen und Kraftwagenmotoren	3,56
VERARBEITENDES GEWERBE/HERSTELLUNG VON WAREN	Herstellung von Maschinen für sonstige bestimmte Wirtschaftszweige a. n. g.	1,38
VERARBEITENDES GEWERBE/HERSTELLUNG VON WAREN	Herstellung von Mess-, Kontroll-, Navigations- u. ä. Instrumenten und Vorrichtungen	2,67
VERARBEITENDES GEWERBE/HERSTELLUNG VON WAREN	Herstellung von Verbrennungsmotoren und Turbinen (ohne Motoren für Luft- und Straßenfahrzeuge)	1,04
VERARBEITENDES GEWERBE/HERSTELLUNG VON WAREN	Herstellung von Waffen und Munition	2,47
VERARBEITENDES GEWERBE/HERSTELLUNG VON WAREN	Herstellung von elektrischen Lampen und Leuchten	0,90
VERARBEITENDES GEWERBE/HERSTELLUNG VON WAREN	Herstellung von elektronischen Bauelementen	10,88
VERARBEITENDES GEWERBE/HERSTELLUNG VON WAREN	Herstellung von elektronischen Bauelementen und Leiterplatten	4,18
VERARBEITENDES GEWERBE/HERSTELLUNG VON WAREN	Herstellung von medizinischen und zahnmedizinischen Apparaten und Materialien	0,79
VERARBEITENDES GEWERBE/HERSTELLUNG VON WAREN	Herstellung von pharmazeutischen Erzeugnissen	1,92
VERARBEITENDES GEWERBE/HERSTELLUNG VON WAREN	Metallerzeugung und -bearbeitung	3,72

Mit Blick auf die EU-Taxonomiekonformität umfassen die Kriterien für **fossiles Gas** die Begrenzung der Emissionen und die Umstellung auf voll erneuerbare Energie oder CO2-arme Kraftstoffe bis Ende 2035. Die Kriterien für **Kernenergie** beinhalten umfassende Sicherheits- und Abfallentsorgungsvorschriften.

Ermöglichende Tätigkeiten wirken unmittelbar ermöglichend darauf hin, dass andere Tätigkeiten einen wesentlichen Beitrag zu den Umweltzielen leisten. **Übergangstätigkeiten sind Wirtschaftstätigkeiten**, für die es noch keine CO2-armen Alternativen gibt und die Treibhausgasemissionswerte aufweisen, die den besten Leistungen entsprechen.

Inwiefern wurden nachhaltige Investitionen mit einem Umweltziel mit der EU-Taxonomie konform?

Der Anteil der taxonomiekonformen Investitionen wurde auf Basis des Gesamtportfolios bzw. des Gesamtportfolios exkl. Staatlicher Emittenten berechnet. Die Berwertung der Investitionen hindichtlich der zuvor genannten Vermögensallokation in „#1 Ausgerichtet auf ökologische oder soziale Merkmale“, „#2 Andere investitionen“ und „1A Nachaltige Investitionen“ wurde nicht berücksichtigt.

Wurde mit dem Finanzprodukt in EU-taxonomiekonforme Tätigkeiten im Bereich fossiles Gas und/oder Kernenergie investiert[1]?

- [ ] Ja
  - [ ] In fossiles Gas
  - [ ] In Kernenergie
- [x] Nein

Taxonomiekonforme Tätigkeiten, ausgedrückt durch den Anteil der:
- **Umsatzerlöse**, die den Anteil der Einnahmen aus umweltfreundlichen Aktivitäten der Unternehmen, in die investiert wird, widerspiegeln
- **Investitionsausgaben** (CapEx), die die umweltfreundlichen Investitionen der Unternehmen, in die investiert wird, aufzeigen, z. B. für den Übergang zu einer grünen Wirtschaft
- **Betriebsausgaben** (OpEx), die die umweltfreundlichen betrieblichen Aktivitäten der Unternehmen, in die investiert wird, widerspiegeln

Die nachstehenden Grafiken zeigen den Mindestprozentsatz der EU-taxonomiekonformen Investitionen in Grün. Da es keine geeignete Methode zur Bestimmung der Taxonomiekonformität von Staatsanleihen* gibt, zeigt die erste Grafik die Taxonomie-Konformität in Bezug auf alle Investitionen des Finanzprodukts einschließlich der Staatsanleihen, währen die zweite Grafik die Taxonomiekonformität nur in Bezug auf die Investitionen des Finanzprodukts zeigt, die keine Staatsanleihen umfassen.

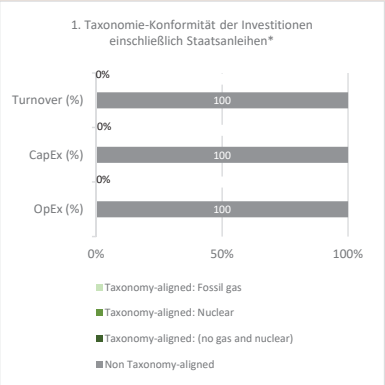

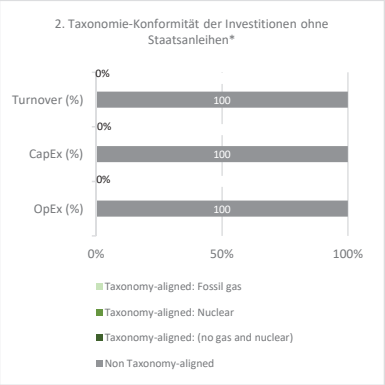

Diese Grafik gibt 100,00% der Gesamtinvestitionen wieder.

* Für die Zwecke dieser Diagramme umfasst der Begriff „Staatsanleihen" ohne Risikopositionen gegenüber Staaten.

[1]Tätigkeiten im Bereich fossiles Gas und/oder Kernenergie sind nur dann EU-taxonomiekonform, wenn sie zur Eindämmung des Klimawandels („Klimaschutz") beitragen und kein Ziel der EU-Taxonomie erheblich beeinträchtigen - siehe Erläuterung am linken Rand. Die vollständigen Kriterien für EU-taxonomiekonforme Wirtschaftstätigkeiten im Bereich fossiles Gas und Kernenergie sind in der Delegierten Verordnung (EU) 2022/1214 der Kommission festgelegt.

Wie hoch ist der Anteil der Investitionen, die in Übergangstätigkeiten und ermöglichende Tätigkeiten geflossen sind?

Ermöglichende Tätigkeiten: keine Angabe

Übergangstätigkeiten: keine Angabe

Wie hat sich der Anteil der Investitionen, die mit der EU-Taxonomie in Einklang gebracht wurden, im Vergleich zu früheren Bezugszeiträumen entwickelt?

N/A

sind nachhaltige Investitionen mit einem Umweltziel, die **die Kriterien** für ökologisch nachhaltige Wirtschaftstätigkeiten gemäß der Verordnung (EU) 2020/852 **nicht berücksichtigen.**

Wie hoch war der Anteil der nicht mit der EU-Taonomie konformen nachhaltigen Investitionen mit einem Umweltziel?

Es werden mit dem Finanzprodukt ökologische/soziale Merkmale beworben, aber keine nachhaltigen Investitionen getätigt.

Wie hoch war der Anteil der sozial nachhaltigen Investitionen?

Es werden mit dem Finanzprodukt ökologische/soziale Merkmale beworben, aber keine nachhaltigen Investitionen getätigt.

Welche Investitionen fielen unter „Andere Investitionen", welcher Anlagezweck wurden mit ihnen verfolgt und gab es einen ökologischen oder sozialen Mindestschutz?

Hierunter fallen Absicherungsinstrumente, Investitionen zu Diversifikationszwecken, Investitionen, für die keine Daten vorliegen und Barmittel. Die Nachhaltigkeitsindikatoren, die zur Messung der Erreichung der einzelnen ökologischen oder sozialen Merkmale bei "#1 auf ökologische oder soziale Merkmale ausgerichtete Investitionen" verwendet werden, finden bei "#2 Andere Investitionen" keine systematische Anwendung.

Einen sozialen und ökologischen Mindestschutz gibt es bei Investitionen bei denen eine Prüfung des UNGC möglich ist. Hierunter fallen zum Beispiel Aktien, jedoch keine Barmittel oder Derivate.

Welche Maßnahmen wurden während des Bezugszeitraums zur Erfüllung der ökologischen und/oder sozialen Merkmale ergriffen?

Um den oben genannten ökologischen und sozialen Merkmalen gerecht zu werden nutzt das Produkt eine Kombination aus Ausschlusskriterien und einem Scoring-basierten Ansatz.

Die Themen "Eindämmung von Umweltschäden" und "Verlangsamung des Klimawandels" werden durch folgende Ausschlüsse berücksichtigt:
- Auschluss von Unternehmen, die gegen die Umwelt-Prinzipien 7 bis 9 des UN Global Compact verstoßen
- Nukleares Engagement gemessen am Umsatzanteil: Produktion >5%, unterstützende Produkte/Dienstleistungen >5% und Vertrieb >25% sind ausgeschlossen
- Thermische Kohle Engagement gemessen am Umsatzanteil: Gewinnung >5 % und Stromerzeugung >10 % sind ausgeschlossen
- Ölsand Engagement gemessen am Umsatzanteil: Gewinnung >5% ist ausgeschlossen
- Schiefergas Engagement gemessen am Umsatzanteil: Gewinnung >5% ist ausgeschlossen
- Öl- und Gas Engagement gemessen am Umsatzanteil: Produktion >5%, Erzeugung 10% und unterstützende Produkte/Dienstleistungen >25% sind ausgeschlossen
- Produktion von Einwegplastik: Die 100 größten Hersteller von Einwegplastik werden ausgeschlossen
- Gentechnisch veränderte Pflanzen und Saatgut Engagement gemessen am Umsatzanteil: Entwicklung >10% und Anbau >10% sind ausgeschlossen

Die Themen "Schutz von Menschenrechten, Arbeitsrechten, Gesundheit", "Eindämmung von Waffengewalt", "Eindämmung von Korruption", "Vermeidung unethischer Geschäftspraktiken", "Förderung guter Unternehmensführung" und "Eindämmung von Kinder- und Zwangsarbeit" werden durch folgende Ausschlüsse berücksichtigt:
- Ausschluss von Unternehmen, die gegen die Prinzipien 1,2,3,4,5,6,10 des UN Global Compact verstoßen
- Militärisches Engagement gemessen am Umsatzanteil: Waffen >5 %, Waffenbezogene Produkte und/oder Dienstleistungen >5 % und nicht waffenbezogene Produkte und/oder Dienstleistungen >5% sind ausgeschlossen
- Kleinwaffen Engagement gemessen am Umsatzanteil: Zivile Kunden (Angriffswaffen) >5%, Zivile Kunden (Nicht-Angriffswaffen) >5%, Schlüsselkomponenten >5 % und Militär-/Gesetzesvollzugskunden >5 % sind ausgeschlossen
- Umstrittene Waffen sind ausgeschlossen
- Die größten Zuckerproduzenten sind ausgeschlossen
- Erwachsenenunterhaltung gemessen am Umsatzanteil: Produktion >10% und Vertrieb >10 % sind ausgeschlossen
- Tabak Engagement gemessen am Umsatzanteil: Produktion >5 %, Verkauf >5 % und verbundene Produkte/Dienstleistungen >5% sind ausgeschlossen

Bei unserem Engagement Prozess konzentrieren wir uns insbesondere auf die Unternehmensführung. Eine solide Unternehmensführung ist essenzieller Bestandteil bei der Wertsteigerung eines Unternehmens. Als Aktionär verstehen wir es als eine Notwendigkeit, zu einer positiven Entwicklung der Portfolio Unternehmen beizutragen. Dieser Beitrag kann sich sowohl durch den aktiven Dialog mit dem Management als auch durch die Ausübung der Stimmrechte bei den Hauptversammlungen äußern. Des Weiteren wird der Nachhaltigkeitsanspruch des Fonds durch die unabhängige Ratingagentur Sustainalytics überprüft. Der Fonds hat stets ein niedrigeres Scoring aufgewiesen als sein Vergleichsindex.

Wie hat dieses Finanzprodukt im Vergleich zum bestimmten Referenzwert abgeschnitten?

Es wurde kein Referenzwert im Rahmen der Nachhaltigkeitsstrategie bestimmt.

Bei den **Referenzwerten** handelt es sich um Indizes, mit denen gemessen wird, ob das Finanzprodukt die beworbenen ökologischen oder sozialen Merkmale erreicht.

Wie unterscheidet sich der Referenzwert von einem breiten Marktindex?

Es wurde kein Referenzwert bestimmt, um festzustellen, ob der (Teil-)Fonds auf die beworbenen ökologischen und/oder sozialen Merkmale ausgerichtet ist.

Wie hat dieses Finanzprodukt in Bezug auf die Nachhaltigkeitsindikatoren abgeschnitten, mit denen die Ausrichtung des Referenzwerts auf die beworbenen ökologischen oder sozialen Merkmale bestimmt wird?

Es wurde kein Referenzwert im Rahmen der Nachhaltigkeitsstrategie bestimmt.

Wie hat dieses Finanzprodukt im Vergleich zum Referenzwert abgeschnitten?

Es wurde kein Referenzwert im Rahmen der Nachhaltigkeitsstrategie bestimmt.

Wie hat dieses Finanzprodukt im Vergleich zum breiten Marktindex abgeschnitten?

N/A