

# FLOSSBACH VON STORCH SICAV - MULTIPLE OPPORTUNITIES

Mischfonds

Datum: 12.02.2026

**Anteilspreis: 194,55 EUR**

## SCOPE FONDSRATING

Sehr gut Schwach

|   |   |   |   |   |
|---|---|---|---|---|
| A | B | C | D | E |
|---|---|---|---|---|

## SCOPE ESG-RATING

Schlechtester Wert Bester Wert

|   |   |   |     |   |   |
|---|---|---|-----|---|---|
| 0 | 1 | 2 | 3,7 | 4 | 5 |
|---|---|---|-----|---|---|

## ANLAGEZIEL

Der Fonds verfolgt einen aktiven Investmentansatz. Der Fondsmanager kann flexibel in die Vermögensklassen investieren, die aus seiner Sicht im jeweiligen Kapitalmarktumfeld attraktiv erscheinen; der Aktienanteil beträgt mindestens 25 Prozent. Grundlage für die Asset-Allokation ist ein eigenes, unabhängiges Weltbild. Ob ein einzelnes Investment attraktiv ist, wird im Rahmen einer gründlichen Unternehmensanalyse beurteilt. Die Anlagestrategie umfasst hausinterne Bewertungsmodelle, ESG-Integration, Engagement und Voting. Zusätzlich werden Ausschlusskriterien berücksichtigt, die im Rahmen der Anlagepolitik des Teilfonds definiert werden. Maßgeblich für jede Anlageentscheidung ist das Chance-Risiko-Verhältnis; das Renditepotenzial muss etwaige Verlustrisiken deutlich überkompensieren. Die Portfoliostruktur – und damit das Chance-Risikoprofil des Fonds – orientiert sich an den fünf Leitlinien des Flossbach von Storch Pentagramms, insbesondere dem Grundsatz der Diversifikation. Der Fonds orientiert sich an den fünf Leitlinien des Flossbach von Storch Pentagramms, insbesondere dem Grundsatz der Diversifikation. Der Fonds orientiert sich an den fünf Leitlinien des Flossbach von Storch Pentagramms, insbesondere dem Grundsatz der Diversifikation.

## STAMMDATEN

|                      |                                  |
|----------------------|----------------------------------|
| ISIN                 | LU0945408952                     |
| Fondsgesellschaft    | Flossbach von Storch Invest S.A. |
| Website              | www.fvinvest.lu                  |
| Auflagedatum         | 30.09.2013                       |
| Fondsvermögen        | 23,18 Mrd. EUR                   |
| Fondsmanager         | Flossbach von Storch SE          |
| Fondsdomizil         | Luxemburg                        |
| Fondswährung         | EUR                              |
| Ertragsverwendung    | Ausschüttend                     |
| Anlagethema          | -                                |
| Fondsanlagestil      | flexibel                         |
| ESG-Einstufung       | Artikel 8                        |
| Laufende Kosten*     | 0,870 %                          |
| Transaktionskosten   | 0,050 %                          |
| Performance Fee      | Ja                               |
| Performance Fee p.a. | 0,490 %                          |
| Max. Rückvergütung   | -                                |

\* 15.10.2025

## RISIKO- UND ERTRAGSPROFIL (SRI)

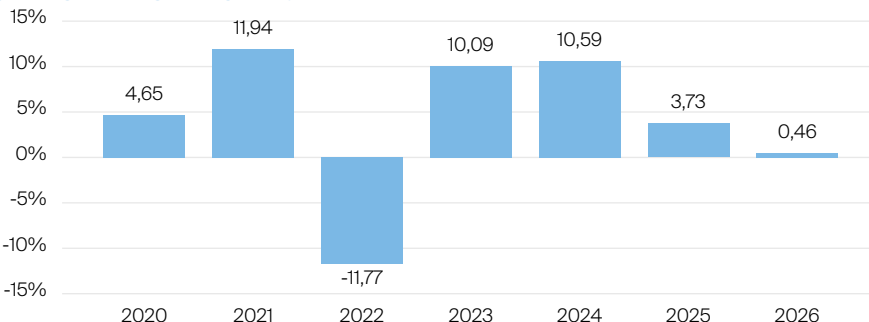
Geringere Rendite Höhere Rendite  
Geringeres Risiko Höheres Risiko

|   |   |   |   |   |   |   |
|---|---|---|---|---|---|---|
| 1 | 2 | 3 | 4 | 5 | 6 | 7 |
|---|---|---|---|---|---|---|

## PERFORMANCE IN %



## JÄHRLICHE PERFORMANCE IN %

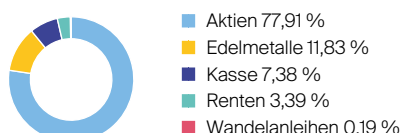


■ Fonds: Flossbach von Storch SICAV - Multiple Opportunities

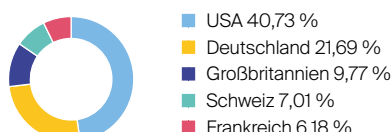
## PERFORMANCE UND KENNZAHLEN VOM 12.02.2026

|              | Rendite in % p.a. | Perf. in % | Volatilität in % | Max. Drawdown in % | Max. Drawdown in Monaten | Sharpe Ratio |
|--------------|-------------------|------------|------------------|--------------------|--------------------------|--------------|
| lfd. Jahr    | -                 | 0,46 %     | 6,67 %           | -2,01 %            | -                        | 0,28         |
| 3 Monate     | -                 | 1,71 %     | 6,31 %           | -2,01 %            | -                        | 1,19         |
| 6 Monate     | -                 | 5,12 %     | 6,45 %           | -2,53 %            | 1                        | 1,27         |
| 1 Jahr       | 0,34 %            | 0,34 %     | 7,48 %           | -9,48 %            | 2                        | -0,24        |
| 3 Jahre      | 6,80 %            | 21,83 %    | 6,62 %           | -9,48 %            | 3                        | 0,56         |
| 5 Jahre      | 4,22 %            | 22,96 %    | 9,31 %           | -15,13 %           | 3                        | 0,27         |
| 10 Jahre     | 6,26 %            | 83,56 %    | 8,67 %           | -15,52 %           | 3                        | 0,63         |
| seit Auflage | 7,77 %            | 293,98 %   | 6,67 %           | -29,67 %           | 3                        | 0,70         |

## VERMÖGENSAUFTEILUNG



## TOP REGIONEN



## TOP SEKTOREN

|                         |         |
|-------------------------|---------|
| Nicht-Basiskonsumgüter  | 18,57 % |
| Basiskonsumgüter        | 16,07 % |
| Gesundheitswesen        | 15,52 % |
| Finanzen                | 15,29 % |
| Informationstechnologie | 14,76 % |

## TOP POSITIONEN

|                         |        |
|-------------------------|--------|
| DEUTSCHE BÖRSE          | 3,22 % |
| ALPHABET - CLASS A      | 3,15 % |
| RECKITT BENCKISER GROUP | 2,86 % |
| AMAZON.COM              | 2,71 % |
| UNILEVER                | 2,66 % |

Lebensversicherung von 1871 a. G. München · Maximiliansplatz 5 · 80333 München  
Tel.: 089 55167-1871 · Fax: 089 55167-1212 · info@lv1871.de · www.lv1871.de

Keine der hier aufgeführten Informationen ersetzen eine professionelle Anlageberatung und stellen auch keine Produktempfehlung dar. Es handelt sich lediglich um Produktinformationen, die im besten Wissen und Gewissen durch die Lebensversicherung von 1871 a. G. München zusammengestellt wurden. Die Umsetzung der Factsheets erfolgt durch die cleversoft GmbH. Der aufgeführte Fonds bzw. die Anlagelösung kann im Rahmen eines Versicherungsproduktes ausgewählt werden. Die Wertentwicklung wurde auf Basis der BVI-Methode ermittelt. Informationen zu Wertentwicklungen werden immer nach Abzug sämtlicher Kosten auf Fondsebene dargestellt. Wertentwicklungen, die in der Vergangenheit erzielt worden sind, sind keine Garantie für zukünftige Erträge. Diese Informationen werden regelmäßig auf ihre Richtigkeit sowie auf die Einhaltung gesetzlicher Informationspflichten überprüft und aktualisiert.