

FIDELITY GLOBAL TECHNOLOGY FUND


Aktienfonds

Datum: 12.05.2026

Anteilspreis: 64,28 EUR


SCOPE FONDSRATING

Sehr gut Schwach



SCOPE ESG-RATING

Schlechtester Wert Bester Wert



ANLAGEZIEL

Der Teilfonds investiert mindestens 70 % (in der Regel 75 %) seines Vermögens in Aktien von Unternehmen aus aller Welt, einschließlich Schwellenländern, die Produkte, Prozesse oder Dienstleistungen entwickeln oder entwickeln werden, die technologische Fortschritte oder Verbesserungen ermöglichen oder davon profitieren. Der Teilfonds darf ergänzend auch in Geldmarktinstrumente investieren. Der Teilfonds investiert mindestens 50 % seines Vermögens in Wertpapiere von Unternehmen mit guten Umwelt-, Sozial- und Governance-Eigenschaften (ESG).

STAMMDATEN

ISIN	LU1213836080
Fondsgesellschaft	FIL Investment Management (Luxembourg) S.à.r.l.
Website	www.fidelity.de
Auflagedatum	16.04.2015
Fondsvermögen	23,79 Mrd. EUR
Fondsmanager	HyunHo Sohn
Fondsdomizil	Luxemburg
Fondswährung	EUR
Ertragsverwendung	Thesaurierend
Anlagethema	Technologie
Fondsanlagestil	-
ESG-Einstufung	Artikel 8
Laufende Kosten*	1,890 %
Transaktionskosten	0,400 %
Performance Fee	Nein
Performance Fee p.a.	-
Max. Rückvergütung	0,660 %

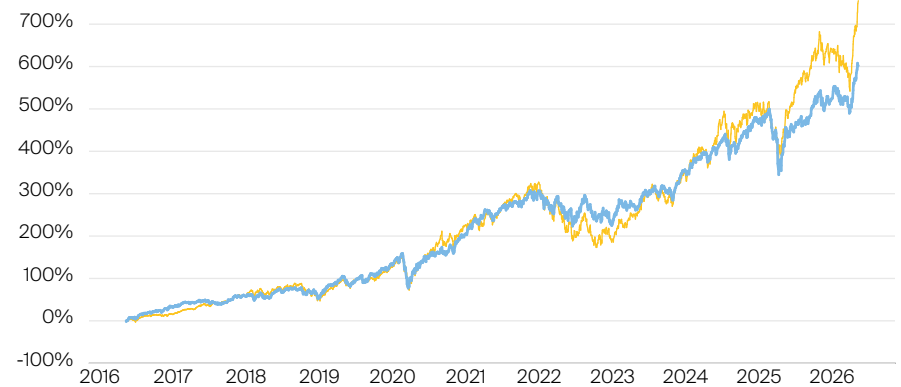
* 16.02.2026

RISIKO- UND ERTRAGSPROFIL (SRI)

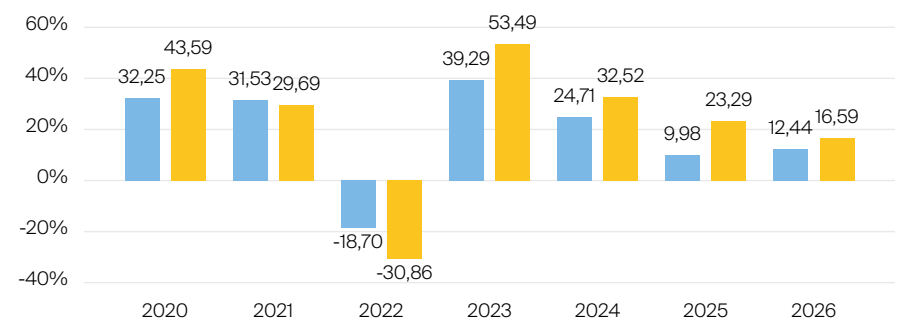
Geringere Rendite Höhere Rendite
Geringeres Risiko Höheres Risiko



PERFORMANCE IN %



JÄHRLICHE PERFORMANCE IN %

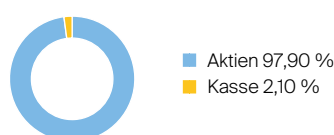


■ Fonds: Fidelity Global Technology Fund
■ Vergleichskategorie: Xtrackers MSCI World Information Technology ETF

PERFORMANCE UND KENNZAHLEN VOM 12.05.2026

	Rendite in % p.a.	Perf. in %	Volatilität in %	Max. Drawdown in %	Max. Drawdown in Monaten	Sharpe Ratio
lfd. Jahr	-	10,71 %	18,02 %	-9,77 %	2	1,65
3 Monate	-	13,17 %	18,05 %	-6,35 %	2	2,77
6 Monate	-	10,43 %	16,47 %	-9,77 %	2	1,24
1 Jahr	25,38 %	25,38 %	16,49 %	-9,77 %	2	1,78
3 Jahre	22,94 %	85,94 %	16,57 %	-25,87 %	3	1,18
5 Jahre	15,47 %	105,37 %	18,33 %	-25,87 %	3	0,71
10 Jahre	21,51 %	602,51 %	18,58 %	-31,76 %	3	1,10
seit Auflage	18,29 %	542,80 %	18,02 %	-31,76 %	3	0,92

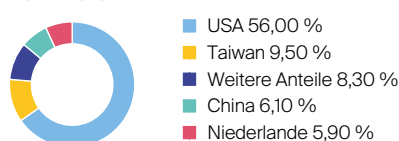
VERMÖGENSAUFTEILUNG



TOP SEKTOREN

Informationstechnologie	64,70 %
Kommunikationsdienstleist.	11,90 %
Konsumgüter	8,80 %
Finanzwesen	4,20 %
Industrie	3,60 %

TOP REGIONEN



TOP POSITIONEN

Taiwan Semiconductor Manufact...	8,70 %
Microsoft Corp.	6,20 %
Apple Inc.	4,90 %
Alphabet, Inc. - Class C	4,40 %
Amazon.com Inc.	3,60 %

Lebensversicherung von 1871 a. G. München · Maximiliansplatz 5 · 80333 München
Tel.: 089 55167-1871 · Fax: 089 55167-1212 · info@lv1871.de · www.lv1871.de

Keine der hier aufgeführten Informationen ersetzen eine professionelle Anlageberatung und stellen auch keine Produktempfehlung dar. Es handelt sich lediglich um Produktinformationen, die im besten Wissen und Gewissen durch die Lebensversicherung von 1871 a. G. München zusammengestellt wurden. Die Umsetzung der Factsheets erfolgt durch die cleversoft GmbH. Der aufgeführte Fonds bzw. die Anlagelösung kann im Rahmen eines Versicherungsproduktes ausgewählt werden. Die Wertentwicklung wurde auf Basis der BVI-Methode ermittelt. Informationen zu Wertentwicklungen werden immer nach Abzug sämtlicher Kosten auf Fondssebene dargestellt. Wertentwicklungen, die in der Vergangenheit erzielt worden sind, sind keine Garantie für zukünftige Erträge. Diese Informationen werden regelmäßig auf ihre Richtigkeit sowie auf die Einhaltung gesetzlicher Informationspflichten überprüft und aktualisiert.