

CANDRIAM SUSTAINABLE - BOND EURO SHORT TERM C PART (C)


Rentenfonds

Datum: 26.03.2025

Anteilspreis: 101,23 EUR


SCOPE FONDSRATING

Sehr gut Schwach



SCOPE ESG-RATING

Schlechtester Wert Bester Wert



ANLAGEZIEL

Der Fonds investiert in Anleihen und sonstige Schuldverschreibungen, die auf EUR lauten und sowohl von Emittenten des privaten Sektors (Unternehmen) als auch des öffentlichen Sektors (Regierungen, internationale und supranationale Organisationen) begeben werden, vorwiegend im kurzen Laufzeitsegment, und die von einer der Ratingagenturen mit mindestens BBB-/Baa3 (oder gleichwertig) bewertet werden. Die Auswahl basiert auf den Merkmalen und Wachstumsaussichten der Wertpapiere sowie auf einer internen Analyse der ökologischen, sozialen und Governance-Faktoren (ESG-Kriterien).

STAMMDATEN

| | |
|----------------------|--------------------------------|
| ISIN | LU1434521826 |
| Fondsgesellschaft | Candriam |
| Website | www.candriam.com |
| Aufliedatum | 11.11.2016 |
| Fondsvermögen | 1,04 Mrd. EUR |
| Fondsmanager | Herr Philippe Dehoux |
| Fondsdomizil | Luxemburg |
| Fondswährung | EUR |
| Ertragsverwendung | Thesaurierend |
| Anlagethema | Umwelt / Klima / Neue Energien |
| Fondsanlagestil | - |
| ESG-Einstufung | Artikel 9 |
| Laufende Kosten* | 0,630 % |
| Transaktionskosten | 0,030 % |
| Performance Fee | Nein |
| Performance Fee p.a. | - |
| Max. Rückvergütung | 0,207 % |

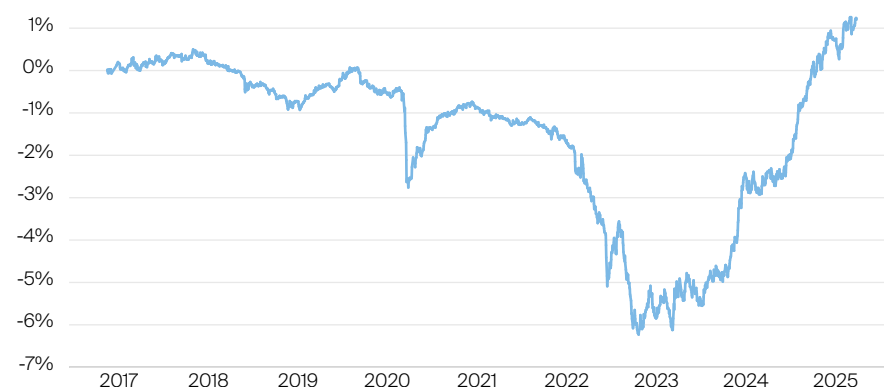
* 01.03.2025

RISIKO- UND ERTRAGSPROFIL (SRI)

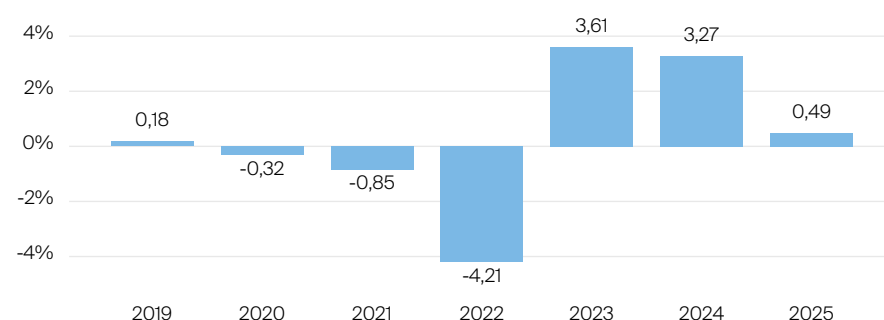
Geringere Rendite Höhere Rendite
Geringeres Risiko Höheres Risiko



PERFORMANCE IN %



JÄHRLICHE PERFORMANCE IN %

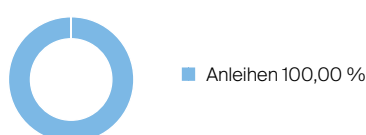


■ Fonds: Candriam Sustainable - Bond Euro Short Term C Part (C)

PERFORMANCE UND KENNZAHLEN VOM 26.03.2025

| | Rendite in % p.a. | Perf. in % | Volatilität in % | Max. Drawdown in % | Max. Drawdown in Monaten | Sharpe Ratio |
|--------------|-------------------|------------|------------------|--------------------|--------------------------|--------------|
| lfd. Jahr | - | 0,49 % | 1,37 % | -0,48 % | - | -0,39 |
| 3 Monate | - | 0,51 % | 1,33 % | -0,48 % | 1 | -0,43 |
| 6 Monate | - | 1,22 % | 1,33 % | -0,66 % | 1 | -0,25 |
| 1 Jahr | 3,83 % | 3,83 % | 1,32 % | -0,66 % | 1 | 0,44 |
| 3 Jahre | 1,35 % | 4,11 % | 1,62 % | -3,56 % | 4 | -0,71 |
| 5 Jahre | 0,77 % | 3,92 % | 1,35 % | -5,53 % | 7 | -0,35 |
| 10 Jahre | - | - | - | - | - | - |
| seit Auflage | 0,15 % | 1,23 % | 1,37 % | -6,70 % | 7 | -0,40 |

VERMÖGENSAUFTEILUNG



TOP SEKTOREN

Keine Angaben vorliegend

TOP REGIONEN

Keine Angaben vorliegend

TOP POSITIONEN

Keine Angaben vorliegend

Lebensversicherung von 1871 a. G. München · Maximiliansplatz 5 · 80333 München
Tel.: 089 55167-1871 · Fax: 089 55167-1212 · info@lv1871.de · www.lv1871.de

Keine der hier aufgeführten Informationen ersetzen eine professionelle Anlageberatung und stellen auch keine Produktempfehlung dar. Es handelt sich lediglich um Produktinformationen, die im besten Wissen und Gewissen durch die Lebensversicherung von 1871 a. G. München zusammengestellt wurden. Die Umsetzung der Factsheets erfolgt durch die cleversoft GmbH. Der aufgeführte Fonds bzw. die Anlagelösung kann im Rahmen eines Versicherungsproduktes ausgewählt werden. Die Wertentwicklung wurde auf Basis der BVI-Methode ermittelt. Informationen zu Wertentwicklungen werden immer nach Abzug sämtlicher Kosten auf Fondssebene dargestellt. Wertentwicklungen, die in der Vergangenheit erzielt worden sind, sind keine Garantie für zukünftige Erträge. Diese Informationen werden regelmäßig auf ihre Richtigkeit sowie auf die Einhaltung gesetzlicher Informationspflichten überprüft und aktualisiert.