

CANDRIAM SUSTAINABLE - BOND EURO SHORT TERM C PART (C)

Rentenfonds

Datum: 07.12.2023

Anteilspreis: 96,96 EUR

SCOPE FONDSRATING

Sehr gut Schwach

A	B	C	D	E
---	---	---	----------	---

SCOPE ESG-RATING

Schlechtester Wert Bester Wert

0	1	2	3	4,0	5
---	---	---	---	------------	---

ANLAGEZIEL

Der Fonds investiert in Anleihen und sonstige Schuldverschreibungen, die auf EUR lauten und sowohl von Emittenten des privaten Sektors (Unternehmen) als auch des öffentlichen Sektors (Regierungen, internationale und supranationale Organisationen) begeben werden, vorwiegend im kurzen Laufzeitsegment, und die von einer der Ratingagenturen mit mindestens BBB-/Baa3 (oder gleichwertig) bewertet werden. Die Auswahl basiert auf den Merkmalen und Wachstumsaussichten der Wertpapiere sowie auf einer internen Analyse der ökologischen, sozialen und Governance-Faktoren (ESG-Kriterien).

STAMMDATEN

ISIN	LU1434521826
Fondsgesellschaft	Candriam
Website	www.candriam.com
Aufliedatum	11.11.2016
Fondsvermögen	1,62 Mrd. EUR
Fondsmanager	Herr Philippe Dehoux
Fondsdomizil	Luxemburg
Fondswährung	EUR
Ertragsverwendung	Thesaurierend
Anlagethema	-
Fondsanlagestil	-
ESG-Einstufung	Artikel 9
Laufende Kosten*	0,640 %
Transaktionskosten	0,070 %
Performance Fee	Nein
Performance Fee p.a.	-
Max. Rückvergütung	0,207 %

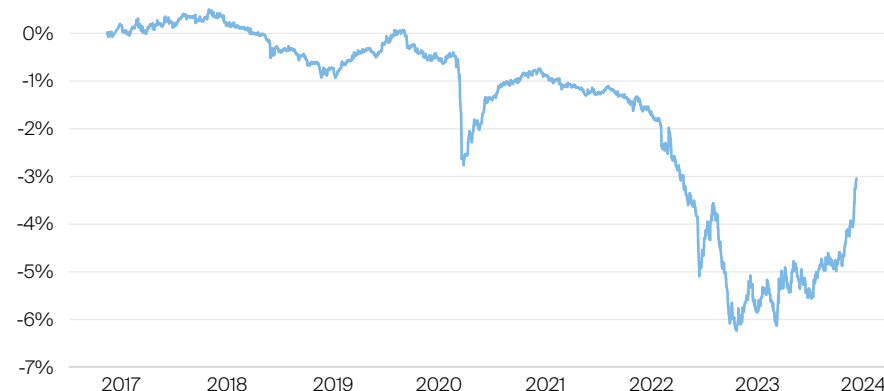
* 22.05.2023

RISIKO- UND ERTRAGSPROFIL (SRI)

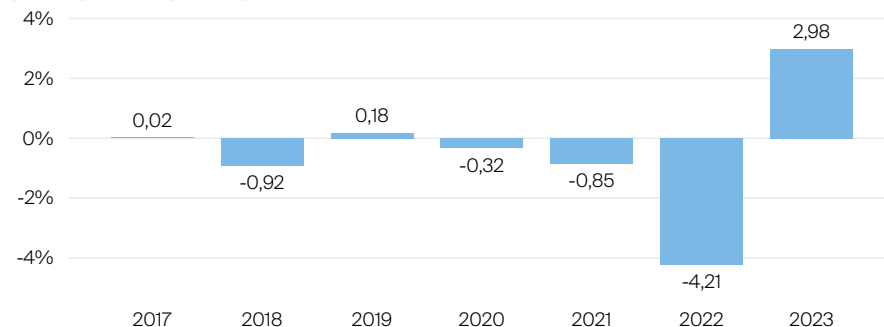
Geringere Rendite Höhere Rendite
Geringeres Risiko Höheres Risiko

1	2	3	4	5	6	7
---	----------	---	---	---	---	---

PERFORMANCE IN %



JÄHRLICHE PERFORMANCE IN %

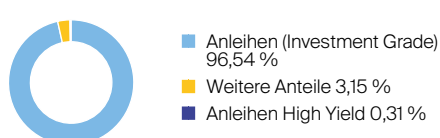


■ Fonds: Candriam Sustainable - Bond Euro Short Term C Part (C)

PERFORMANCE UND KENNZAHLEN VOM 07.12.2023

	Rendite in % p.a.	Perf. in %	Volatilität in %	Max. Drawdown in %	Max. Drawdown in Monaten	Sharpe Ratio
lfd. Jahr	-	2,98 %	1,71 %	-1,00 %	1	0,00
3 Monate	-	1,80 %	1,50 %	-0,29 %	1	2,50
6 Monate	-	2,35 %	1,52 %	-0,44 %	1	0,49
1 Jahr	2,15 %	2,15 %	1,73 %	-1,10 %	1	-0,43
3 Jahre	-0,77 %	-2,29 %	1,43 %	-5,53 %	7	-1,08
5 Jahre	-0,44 %	-2,20 %	1,25 %	-6,30 %	7	-0,60
10 Jahre	-	-	-	-	-	-
seit Auflage	-0,44 %	-3,04 %	1,71 %	-6,70 %	7	-0,49

VERMÖGENSAUFTEILUNG



TOP SEKTOREN

Keine Angaben vorliegend

TOP REGIONEN

Keine Angaben vorliegend

TOP POSITIONEN

Keine Angaben vorliegend

Lebensversicherung von 1871 a. G. München · Maximiliansplatz 5 · 80333 München
Tel.: 089 55167-1871 · Fax: 089 55167-1212 · info@lv1871.de · www.lv1871.de

Keine der hier aufgeführten Informationen ersetzen eine professionelle Anlageberatung und stellen auch keine Produktempfehlung dar. Es handelt sich lediglich um Produktinformationen, die im besten Wissen und Gewissen durch die Lebensversicherung von 1871 a. G. München zusammengestellt wurden. Die Umsetzung der Factsheets erfolgt durch die cleversoft GmbH. Der aufgeführte Fonds bzw. die Anlagelösung kann im Rahmen eines Versicherungsproduktes ausgewählt werden. Die Wertentwicklung wurde auf Basis der BVI-Methode ermittelt. Informationen zu Wertentwicklungen werden immer nach Abzug sämtlicher Kosten auf Fondssebene dargestellt. Wertentwicklungen, die in der Vergangenheit erzielt worden sind, sind keine Garantie für zukünftige Erträge. Diese Informationen werden regelmäßig auf ihre Richtigkeit sowie auf die Einhaltung gesetzlicher Informationspflichten überprüft und aktualisiert.