

M&G (LUX) ASIAN FUND

Aktienfonds

Datum: 30.04.2026

Anteilspreis: 84,03 EUR


SCOPE FONDSRATING

Sehr gut Schwach



SCOPE ESG-RATING

Schlechtester Wert Bester Wert



ANLAGEZIEL

Mindestens 80 % des Fonds sind in Aktien von Unternehmen mit Sitz oder überwiegender Geschäftstätigkeit in der asiatisch-pazifischen Region (ohne Japan) investiert. Der Fonds kann in chinesischen A-Aktien über die Shanghai-Hong Kong Stock Connect und Shenzhen-Hong Kong Stock Connect anlegen. Der Fonds hält daneben Barmittel oder Vermögenswerte, die schnell realisiert werden können.

STAMMDATEN

ISIN	LU1670618187
Fondsgesellschaft	M&G Luxembourg S.A.
Website	www.mandg.de
Auflegedatum	26.10.2018
Fondsvermögen	395,69 Mio. EUR
Fondsmanager	David Perrett
Fondsdomizil	Luxemburg
Fondswährung	EUR
Ertragsverwendung	Thesaurierend
Anlagethema	-
Fondsanlagestil	-
ESG-Einstufung	Artikel 8
Laufende Kosten*	1,720 %
Transaktionskosten	0,210 %
Performance Fee	Nein
Performance Fee p.a.	-
Max. Rückvergütung	0,760 %

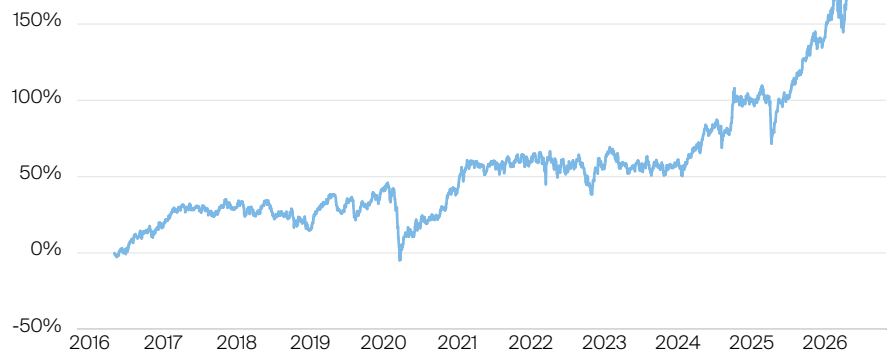
* 16.02.2026

RISIKO- UND ERTRAGSPROFIL (SRI)

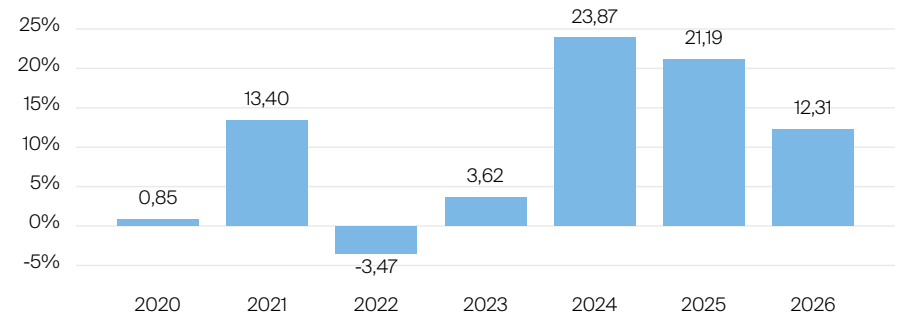
Geringere Rendite Höhere Rendite
Geringeres Risiko Höheres Risiko



PERFORMANCE IN %



JÄHRLICHE PERFORMANCE IN %

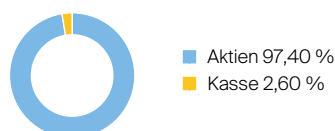


■ Fonds: M&G (Lux) Asian Fund

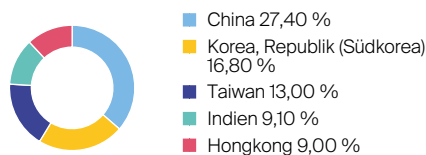
PERFORMANCE UND KENNZAHLEN VOM 30.04.2026

	Rendite in % p.a.	Perf. in %	Volatilität in %	Max. Drawdown in %	Max. Drawdown in Monaten	Sharpe Ratio
lfd. Jahr	-	12,31 %	21,20 %	-12,22 %	1	1,87
3 Monate	-	5,31 %	23,68 %	-12,22 %	1	0,90
6 Monate	-	12,57 %	19,12 %	-12,22 %	1	1,26
1 Jahr	44,22 %	44,22 %	15,78 %	-12,22 %	1	2,71
3 Jahre	20,69 %	75,88 %	15,49 %	-18,15 %	2	1,11
5 Jahre	11,49 %	72,33 %	15,88 %	-18,15 %	4	0,59
10 Jahre	10,16 %	163,36 %	15,82 %	-34,78 %	4	0,59
seit Auflage	7,67 %	799,67 %	21,20 %	-65,13 %	8	-

VERMÖGENSAUFTEILUNG



TOP REGIONEN



TOP SEKTOREN

Informationstechnologie	23,80 %
Finanzdienstleistungen	21,30 %
zyklische Konsumgüter	13,80 %
Industrie / Investitionsgüter	9,50 %
Telekommunikationsdienstleiste...	9,10 %

TOP POSITIONEN

Taiwan Semiconductor Manufact...	9,80 %
Samsung Electronics Co. Ltd.	5,30 %
Tencent Holdings Ltd.	4,10 %
Alibaba Group Holding, Ltd.	3,10 %
Amcor	3,00 %

Lebensversicherung von 1871 a. G. München · Maximiliansplatz 5 · 80333 München
Tel.: 089 55167-1871 · Fax: 089 55167-1212 · info@lv1871.de · www.lv1871.de

Keine der hier aufgeführten Informationen ersetzen eine professionelle Anlageberatung und stellen auch keine Produktempfehlung dar. Es handelt sich lediglich um Produktinformationen, die im besten Wissen und Gewissen durch die Lebensversicherung von 1871 a. G. München zusammengestellt wurden. Die Umsetzung der Factsheets erfolgt durch die cleversoft GmbH. Der aufgeführte Fonds bzw. die Anlagelösung kann im Rahmen eines Versicherungsproduktes ausgewählt werden. Die Wertentwicklung wurde auf Basis der BVI-Methode ermittelt. Informationen zu Wertentwicklungen werden immer nach Abzug sämtlicher Kosten auf Fondsebene dargestellt. Wertentwicklungen, die in der Vergangenheit erzielt worden sind, sind keine Garantie für zukünftige Erträge. Diese Informationen werden regelmäßig auf ihre Richtigkeit sowie auf die Einhaltung gesetzlicher Informationspflichten überprüft und aktualisiert.