

# M&G (LUX) EUROPEAN STRATEGIC VALUE FUND

Aktienfonds

Datum: 12.05.2026

**Anteilspreis: 22,87 EUR**

## SCOPE FONDSRATING

Sehr gut Schwach

A	B	C	D	E
---	---	---	---	---

## SCOPE ESG-RATING

Schlechtester Wert Bester Wert

0	1	2	3	4	5
---	---	---	---	---	---

## ANLAGEZIEL

Der Fonds investiert mindestens 80 % seines Nettoinventarwerts in die Aktienwerte von Unternehmen in allen Sektoren und mit allen Marktkapitalisierungen, die in Europa ansässig sind oder dort den Großteil ihrer wirtschaftlichen Aktivitäten ausüben.

## STAMMDATEN

ISIN	LU1670707873
Fondsgesellschaft	M&G Luxembourg S.A.
Website	www.mandg.de
Aufliedatum	20.09.2018
Fondsvermögen	6,53 Mrd. EUR
Fondsmanager	Richard Halle, Shane Kelly
Fondsdomizil	Luxemburg
Fondswährung	EUR
Ertragsverwendung	Thesaurierend
Anlagethema	Faktor-Strategie
Fondsanlagestil	-
ESG-Einstufung	Artikel 8
Laufende Kosten*	0,880 %
Transaktionskosten	0,360 %
Performance Fee	Nein
Performance Fee p.a.	-
Max. Rückvergütung	-

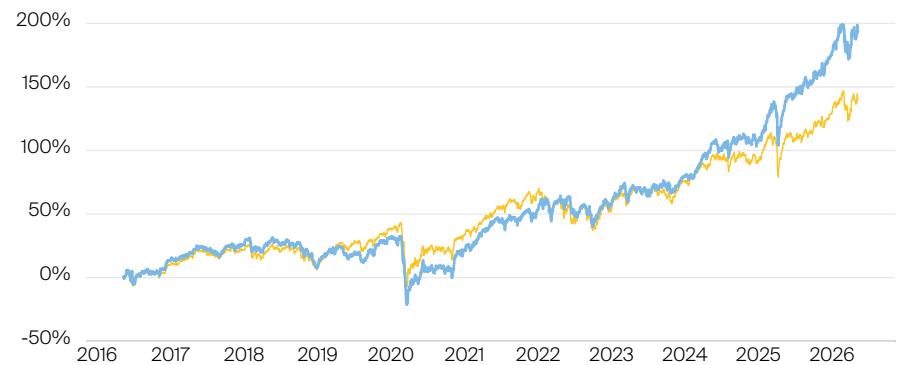
\* 16.02.2026

## RISIKO- UND ERTRAGSPROFIL (SRI)

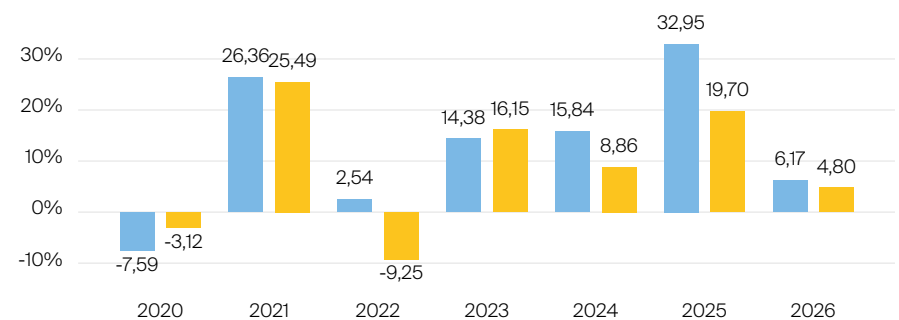
Geringere Rendite Höhere Rendite  
 Geringeres Risiko Höheres Risiko

1	2	3	4	5	6	7
---	---	---	---	---	---	---

## PERFORMANCE IN %



## JÄHRLICHE PERFORMANCE IN %



■ Fonds: M&G (Lux) European Strategic Value Fund  
 ■ Vergleichskategorie: Vanguard (MSCI) European Stock Index Fund

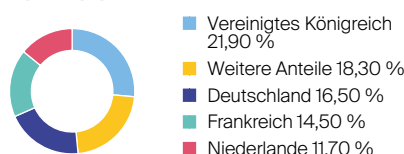
## PERFORMANCE UND KENNZAHLEN VOM 12.05.2026

	Rendite in % p.a.	Perf. in %	Volatilität in %	Max. Drawdown in %	Max. Drawdown in Monaten	Sharpe Ratio
lfd. Jahr	-	5,52 %	17,12 %	-9,15 %	1	0,81
3 Monate	-	-2,24 %	19,47 %	-9,15 %	1	-0,42
6 Monate	-	8,79 %	15,53 %	-9,15 %	1	1,23
1 Jahr	25,12 %	25,12 %	13,00 %	-9,15 %	1	1,74
3 Jahre	19,69 %	71,54 %	12,70 %	-14,36 %	1	1,28
5 Jahre	15,64 %	106,92 %	13,49 %	-14,75 %	2	1,01
10 Jahre	11,18 %	188,83 %	16,01 %	-40,69 %	3	0,66
seit Auflage	10,10 %	318,08 %	17,12 %	-40,69 %	3	0,59

## VERMÖGENSAUFTEILUNG



## TOP REGIONEN



## TOP SEKTOREN

Finanzdienstleistungen	20,50 %
Industrie	14,50 %
Basiskonsumgüter	11,80 %
Gesundheitswesen	11,10 %
Roh-, Hilfs- & Betriebsstoffe	11,00 %

## TOP POSITIONEN

ArcelorMittal S.A.	3,20 %
BBVA	2,90 %
Siemens AG	2,60 %
Nordea Bank ABP	2,20 %
Tesco	2,10 %

Lebensversicherung von 1871 a. G. München · Maximiliansplatz 5 · 80333 München  
 Tel.: 089 55167-1871 · Fax: 089 55167-1212 · info@lv1871.de · www.lv1871.de

Keine der hier aufgeführten Informationen ersetzen eine professionelle Anlageberatung und stellen auch keine Produktempfehlung dar. Es handelt sich lediglich um Produktinformationen, die im besten Wissen und Gewissen durch die Lebensversicherung von 1871 a. G. München zusammengestellt wurden. Die Umsetzung der Factsheets erfolgt durch die cleversoft GmbH. Der aufgeführte Fonds bzw. die Anlagelösung kann im Rahmen eines Versicherungsproduktes ausgewählt werden. Die Wertentwicklung wurde auf Basis der BVI-Methode ermittelt. Informationen zu Wertentwicklungen werden immer nach Abzug sämtlicher Kosten auf Fondsebene dargestellt. Wertentwicklungen, die in der Vergangenheit erzielt worden sind, sind keine Garantie für zukünftige Erträge. Diese Informationen werden regelmäßig auf ihre Richtigkeit sowie auf die Einhaltung gesetzlicher Informationspflichten überprüft und aktualisiert.