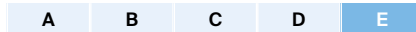


**Anteilspreis: 139,47 EUR**


## SCOPE FONDSRATING

Sehr gut Schwach



## SCOPE ESG-RATING

Schlechtester Wert Bester Wert



## ANLAGEZIEL

ÖKOWORLD ÖKOVISION CLASSIC verfolgt das nachhaltige Investitionsziel, global in ausgewählte Unternehmen zu investieren, die nach Überprüfung von ökologischen, sozialen und ethischen Aspekten, geeignet sind, sich durch ihre Produkte oder Dienstleistungen nachhaltig positiv auf die Umwelt oder die Gesellschaft auszuwirken. Mit seinen Investitionen will der Teilfonds sowohl ökologische als auch soziale Ziele erreichen. Ökologische Ziele haben dabei immer auch positiven Einfluss auf soziale Ziele. Beispielsweise führt eine Bekämpfung des Klimawandels oder der Schutz natürlicher Wasserressourcen auch zu gesellschaftlicher Stabilität und Entwicklung.

## STAMMDATEN

ISIN	LU1727504356
Fondsgesellschaft	ÖkoWorld Lux S.A.
Website	www.oekoworld.com
Auflegedatum	02.01.2018
Fondsvermögen	1,54 Mrd. EUR
Fondsmanager	ÖkoWorld Lux S.A.
Fondsdomizil	Luxemburg
Fondswährung	EUR
Ertragsverwendung	Thesaurierend
Anlagethema	Umwelt / Klima / Neue Energien
Fondsanlagestil	-
ESG-Einstufung	Artikel 9
Laufende Kosten*	1,770 %
Transaktionskosten	0,530 %
Performance Fee	Ja
Performance Fee p.a.	0,560 %
Max. Rückvergütung	-

\* 19.02.2026

## RISIKO- UND ERTRAGSPROFIL (SRI)

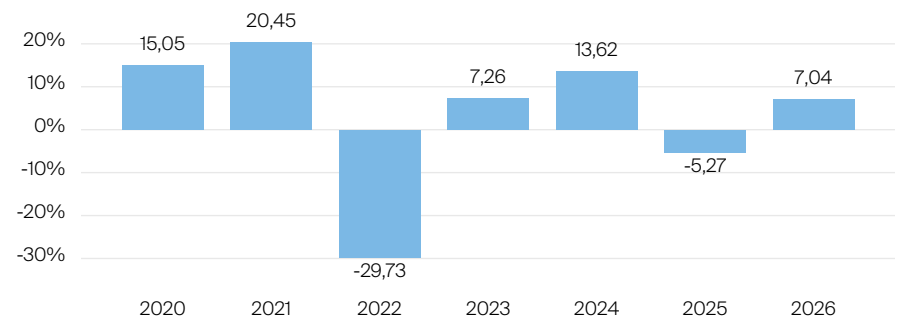
Geringere Rendite Höhere Rendite  
Geringeres Risiko Höheres Risiko



## PERFORMANCE IN %



## JÄHRLICHE PERFORMANCE IN %

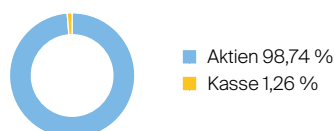


■ Fonds: ÖkoWorld ÖkoVision Classic

## PERFORMANCE UND KENNZAHLEN VOM 17.04.2026

	Rendite in % p.a.	Perf. in %	Volatilität in %	Max. Drawdown in %	Max. Drawdown in Monaten	Sharpe Ratio
lfd. Jahr	-	7,04 %	17,52 %	-9,11 %	1	1,35
3 Monate	-	3,01 %	18,51 %	-9,11 %	1	0,57
6 Monate	-	5,78 %	16,28 %	-9,11 %	2	0,52
1 Jahr	17,10 %	17,10 %	13,45 %	-9,11 %	2	1,04
3 Jahre	6,08 %	19,38 %	13,65 %	-21,75 %	3	0,23
5 Jahre	-0,56 %	-2,78 %	13,66 %	-36,55 %	3	-0,17
10 Jahre	-	-	-	-	-	-
seit Auflage	4,10 %	38,67 %	17,52 %	-36,55 %	3	0,22

## VERMÖGENSAUFTEILUNG



## TOP REGIONEN



## TOP SEKTOREN

Sektor	Anteil
Investitionsgüter	23,10 %
Halbleiter & Geräte zur -produ...	16,60 %
Banken	9,60 %
Gesundheit: Ausstattung & Dien...	9,40 %
Telekommunikationsdienste	7,90 %

## TOP POSITIONEN

Position	Anteil
ABN Amro Bank	3,14 %
Telecom Italia Spa	2,93 %
Taiwan Semiconductor Manufact...	2,88 %
Advanced Drainage Systems	2,80 %
Millicom Intern. Cellular	2,76 %