

BNP PARIBAS EASY ECPI CIRCULAR ECONOMY LEADERS ETF

Aktienfonds

Datum: 28.05.2026

Anteilspreis: 22,46 EUR

SCOPE FONDSRATING

Sehr gut Schwach

A	B	C	D	E
---	----------	---	---	---

SCOPE ESG-RATING

Schlechtester Wert Bester Wert

0	1	2	3	4	5
---	---	---	---	---	---

ANLAGEZIEL

Ziel des Teilfonds ist die Nachbildung (mit einem maximalen Tracking Error* von 1%) der Wertentwicklung des ECPI Circular Economy Leaders Equity (NR) Index entweder durch Anlagen in Anteilen von in diesem Index enthaltenen Unternehmen, wobei die Gewichtungen des Index berücksichtigt werden (vollständige Nachbildung), oder durch Anlagen in einer Auswahl an Anteilen von in diesem Referenzindex enthaltenen Unternehmen (optimierte Nachbildung). Bei der Anlage in einer Auswahl an Aktien kann der Tracking Error des Fonds höher sein.

STAMMDATEN

ISIN	LU1953136527
Fondsgesellschaft	BNP Paribas Asset Management Luxembourg
Website	www.bnpparibas-am.de/
Auflegedatum	20.03.2019
Fondsvermögen	387,39 Mio. EUR
Fondsmanager	Alexandre Zamora
Fondsdomizil	Luxemburg
Fondswährung	EUR
Ertragsverwendung	Thesaurierend
Anlagethema	Umwelt / Klima / Neue Energien
Fondsanlagestil	-
ESG-Einstufung	Artikel 8
Laufende Kosten*	0,300 %
Transaktionskosten	0,050 %
Performance Fee	Nein
Performance Fee p.a.	-
Max. Rückvergütung	-

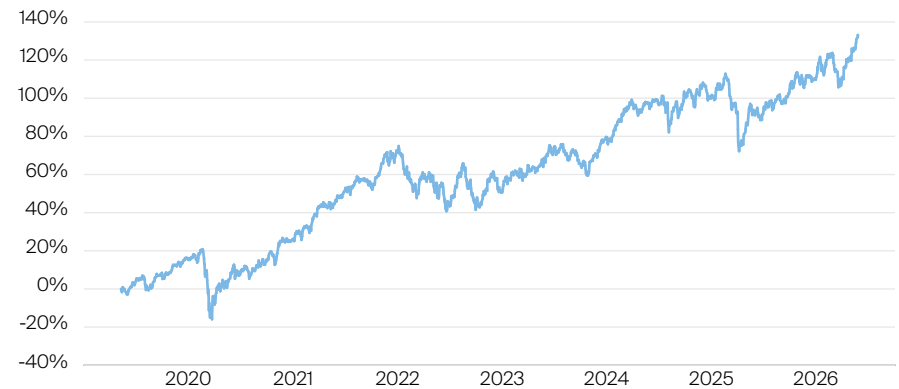
* 31.03.2026

RISIKO- UND ERTRAGSPROFIL (SRI)

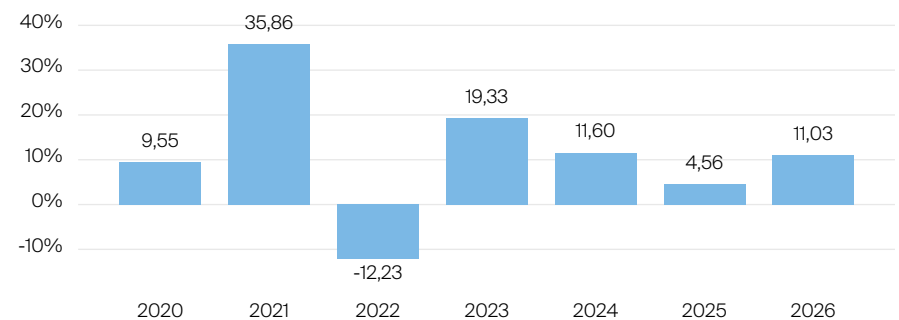
Geringere Rendite Höhere Rendite
Geringeres Risiko Höheres Risiko

1	2	3	4	5	6	7
---	---	---	----------	---	---	---

PERFORMANCE IN %



JÄHRLICHE PERFORMANCE IN %

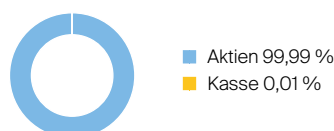


■ Fonds: BNP Paribas Easy ECPI Circular Economy Leaders ETF

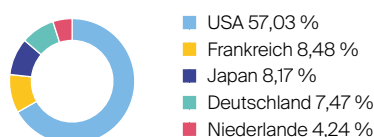
PERFORMANCE UND KENNZAHLEN VOM 28.05.2026

	Rendite in % p.a.	Perf. in %	Volatilität in %	Max. Drawdown in %	Max. Drawdown in Monaten	Sharpe Ratio
lfd. Jahr	-	11,03 %	12,08 %	-8,05 %	1	2,14
3 Monate	-	4,02 %	12,34 %	-8,05 %	1	1,24
6 Monate	-	9,82 %	11,18 %	-8,05 %	1	1,77
1 Jahr	20,36 %	20,36 %	10,73 %	-8,05 %	1	1,65
3 Jahre	11,33 %	38,03 %	11,93 %	-19,06 %	3	0,69
5 Jahre	9,68 %	58,79 %	13,03 %	-19,55 %	3	0,60
10 Jahre	-	-	-	-	-	-
seit Auflage	12,72 %	132,75 %	12,08 %	-30,39 %	3	0,73

VERMÖGENSAUFTEILUNG



TOP REGIONEN



TOP SEKTOREN

Industrie	25,22 %
Basiskonsumgüter	18,74 %
Rohstoffe	16,61 %
Nicht-Basiskonsumg.	16,25 %
IT	15,37 %

TOP POSITIONEN

SHIN ESTU CHEMICAL CO	2,59 %
Johnson Controls Int. Plc	2,51 %
Deere & Co	2,45 %
Target Corp	2,43 %
Caterpillar Inc.	2,40 %

Lebensversicherung von 1871 a. G. München · Maximiliansplatz 5 · 80333 München
Tel.: 089 55167-1871 · Fax: 089 55167-1212 · info@lv1871.de · www.lv1871.de

Keine der hier aufgeführten Informationen ersetzen eine professionelle Anlageberatung und stellen auch keine Produktempfehlung dar. Es handelt sich lediglich um Produktinformationen, die im besten Wissen und Gewissen durch die Lebensversicherung von 1871 a. G. München zusammengestellt wurden. Die Umsetzung der Factsheets erfolgt durch die cleversoft GmbH. Der aufgeführte Fonds bzw. die Anlagelösung kann im Rahmen eines Versicherungsproduktes ausgewählt werden. Die Wertentwicklung wurde auf Basis der BVI-Methode ermittelt. Informationen zu Wertentwicklungen werden immer nach Abzug sämtlicher Kosten auf Fondsebene dargestellt. Wertentwicklungen, die in der Vergangenheit erzielt worden sind, sind keine Garantie für zukünftige Erträge. Diese Informationen werden regelmäßig auf ihre Richtigkeit sowie auf die Einhaltung gesetzlicher Informationspflichten überprüft und aktualisiert.