

AGIF - THEMATICA - AT - EUR

Aktienfonds

Datum: 27.12.2024

Anteilspreis: 167,68 EUR

SCOPE FONDSRATING

Sehr gut Schwach

A	B	C	D	E
---	---	---	---	---

SCOPE ESG-RATING

Schlechtester Wert Bester Wert

0	1	2	3,7	4	5
---	---	---	-----	---	---

ANLAGEZIEL

Das Fondsmanagement investiert überwiegend an den weltweiten Aktienmärkten. Dabei fokussiert er sich maßgeblich auf die Themen-, Sektor- und Einzeltitel Auswahl. Der Anteil von Anlagen in Schwellenländern (Emerging Markets) ist auf 50 % begrenzt, der Anteil an Wandelanleihen darf nicht mehr als 15 % des Fondsvermögens betragen. Anlageziel ist es, auf langfristige Sicht Kapitalzuwachs zu erwirtschaften.

STAMMDATEN

ISIN	LU1981791327
Fondsgesellschaft	Allianz Global Investors GmbH
Website	www.allianzglobalinvestors.de/
Auflegedatum	02.05.2019
Fondsvermögen	3,61 Mrd. EUR
Fondsmanager	Andreas Fruschki, David Finger
Fondsdomizil	Luxemburg
Fondswährung	EUR
Ertragsverwendung	Thesaurierend
Anlagethema	-
Fondsanlagestil	-
ESG-Einstufung	Artikel 8
Laufende Kosten*	1,950 %
Transaktionskosten	0,050 %
Performance Fee	Nein
Performance Fee p.a.	-
Max. Rückvergütung	0,800 %

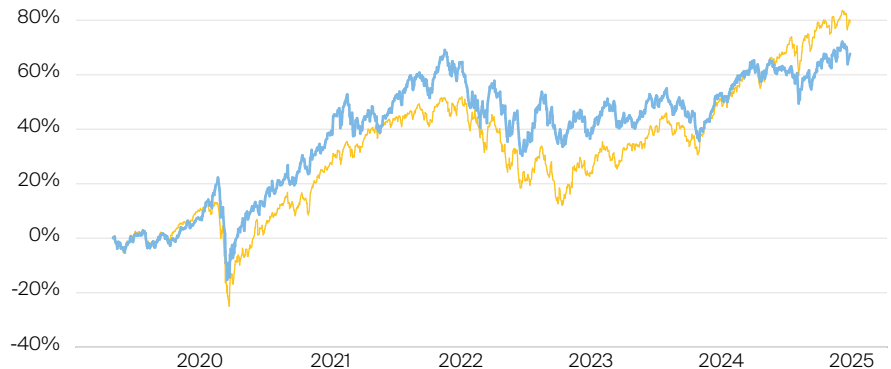
* 18.10.2024

RISIKO- UND ERTRAGSPROFIL (SRI)

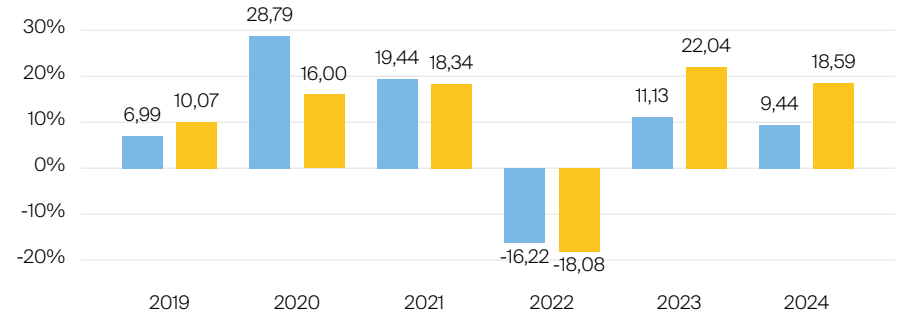
Geringere Rendite Höhere Rendite
 Geringeres Risiko Höheres Risiko

1	2	3	4	5	6	7
---	---	---	---	---	---	---

PERFORMANCE IN %



JÄHRLICHE PERFORMANCE IN %



■ Fonds: AGIF - Thematica - AT - EUR
 ■ Vergleichskategorie: Vanguard FTSE All-World ETF

PERFORMANCE UND KENNZAHLEN VOM 27.12.2024

	Rendite in % p.a.	Perf. in %	Volatilität in %	Max. Drawdown in %	Max. Drawdown in Monaten	Sharpe Ratio
lfd. Jahr	-	9,44 %	12,87 %	-9,58 %	2	0,45
3 Monate	-	1,95 %	13,31 %	-4,81 %	1	0,53
6 Monate	-	3,72 %	14,93 %	-8,36 %	1	0,20
1 Jahr	9,73 %	9,76 %	12,82 %	-9,58 %	2	0,51
3 Jahre	1,00 %	3,05 %	16,21 %	-20,87 %	3	-0,06
5 Jahre	9,27 %	55,87 %	18,16 %	-30,68 %	3	0,45
10 Jahre	-	-	-	-	-	-
seit Auflage	9,56 %	67,68 %	12,87 %	-30,68 %	3	0,49

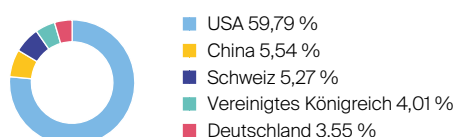
VERMÖGENSAUFTEILUNG

Keine Angaben vorliegend

TOP SEKTOREN

Digitales Leben	24,30 %
INTELLIGENT MACHINES	16,30 %
Infrastruktur	13,40 %
Energie der Zukunft	13,00 %
Generation Wellbeing	11,60 %

TOP REGIONEN



TOP POSITIONEN

Taiwan Semiconductor Manufact...	1,20 %
Motorola Solutions Inc	1,00 %
Broadcom Inc.	1,00 %
Intercont.exchange	0,99 %
NextEra Energy Inc.	0,97 %

Lebensversicherung von 1871 a. G. München · Maximiliansplatz 5 · 80333 München
 Tel.: 089 55167-1871 · Fax: 089 55167-1212 · info@lv1871.de · www.lv1871.de

Keine der hier aufgeführten Informationen ersetzen eine professionelle Anlageberatung und stellen auch keine Produktempfehlung dar. Es handelt sich lediglich um Produktinformationen, die im besten Wissen und Gewissen durch die Lebensversicherung von 1871 a. G. München zusammengestellt wurden. Die Umsetzung der Factsheets erfolgt durch die cleversoft GmbH. Der aufgeführte Fonds bzw. die Anlagelösung kann im Rahmen eines Versicherungsproduktes ausgewählt werden. Die Wertentwicklung wurde auf Basis der BVI-Methode ermittelt. Informationen zu Wertentwicklungen werden immer nach Abzug sämtlicher Kosten auf Fondssebene dargestellt. Wertentwicklungen, die in der Vergangenheit erzielt worden sind, sind keine Garantie für zukünftige Erträge. Diese Informationen werden regelmäßig auf ihre Richtigkeit sowie auf die Einhaltung gesetzlicher Informationspflichten überprüft und aktualisiert.