

Anteilspreis: 178,90 EUR

SCOPE FONDSRATING

Sehr gut Schwach

A	B	C	D	E
---	---	---	---	----------

SCOPE ESG-RATING

Schlechtester Wert Bester Wert

0	1	2	3,7	4	5
---	---	---	------------	---	---

ANLAGEZIEL

Das Fondsmanagement investiert überwiegend an den weltweiten Aktienmärkten. Dabei fokussiert er sich maßgeblich auf die Themen-, Sektor- und Einzeltitelauswahl. Der Anteil von Anlagen in Schwellenländern (Emerging Markets) ist auf 50 % begrenzt, der Anteil an Wandelanleihen darf nicht mehr als 15 % des Fondsvermögens betragen. Anlageziel ist es, auf langfristige Sicht Kapitalzuwachs zu erwirtschaften.

STAMMDATEN

ISIN	LU1981791327
Fondsgesellschaft	Allianz Global Investors GmbH
Website	www.allianzglobalinvestors.de/
Auflegedatum	02.05.2019
Fondsvermögen	2,29 Mrd. EUR
Fondsmanager	Andreas Fruschki, David Finger
Fondsdomizil	Luxemburg
Fondswährung	EUR
Ertragsverwendung	Thesaurierend
Anlagethema	-
Fondsanlagestil	-
ESG-Einstufung	Artikel 8
Laufende Kosten*	1,950 %
Transaktionskosten	0,060 %
Performance Fee	Nein
Performance Fee p.a.	-
Max. Rückvergütung	0,800 %

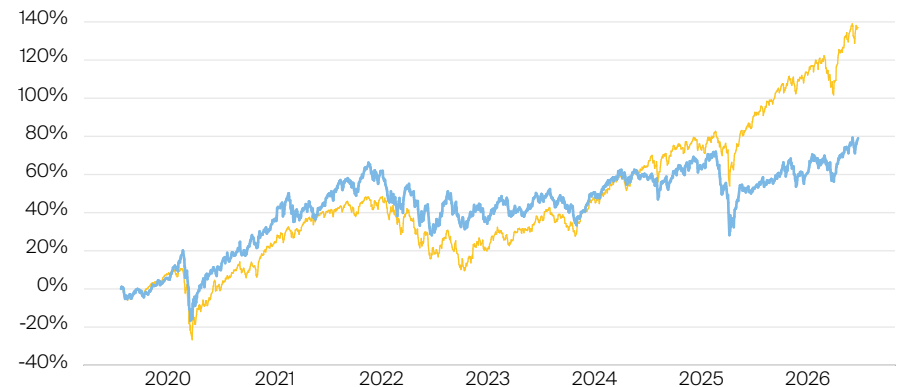
* 11.05.2026

RISIKO- UND ERTRAGSPROFIL (SRI)

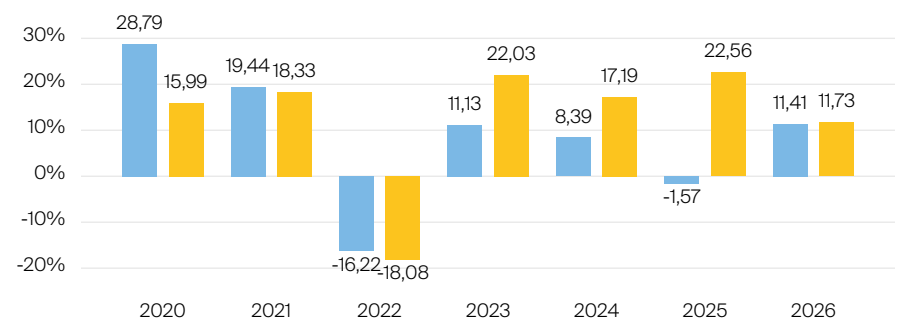
Geringere Rendite Höhere Rendite
 Geringeres Risiko Höheres Risiko

1	2	3	4	5	6	7
---	---	---	----------	---	---	---

PERFORMANCE IN %



JÄHRLICHE PERFORMANCE IN %



■ Fonds: AGIF - Thematica
 ■ Vergleichskategorie: Vanguard FTSE All-World ETF

PERFORMANCE UND KENNZAHLEN VOM 24.06.2026

	Rendite in % p.a.	Perf. in %	Volatilität in %	Max. Drawdown in %	Max. Drawdown in Monaten	Sharpe Ratio
lfd. Jahr	-	9,45 %	14,74 %	-8,35 %	1	1,25
3 Monate	-	10,38 %	13,08 %	-4,56 %	1	4,19
6 Monate	-	10,30 %	14,48 %	-8,35 %	1	1,34
1 Jahr	16,03 %	16,03 %	14,10 %	-8,76 %	1	1,06
3 Jahre	6,40 %	20,49 %	15,75 %	-25,46 %	3	0,22
5 Jahre	3,62 %	19,48 %	16,63 %	-25,46 %	3	0,12
10 Jahre	-	-	-	-	-	-
seit Auflage	8,47 %	78,90 %	14,74 %	-30,68 %	3	0,41

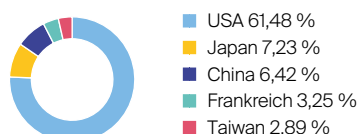
VERMÖGENSAUFTEILUNG

Keine Angaben vorliegend

TOP SEKTOREN

Keine Angaben vorliegend

TOP REGIONEN



TOP POSITIONEN

Unternehmen	Anteil
Apple Inc.	3,09 %
Nvidia Corp.	3,07 %
Microsoft Corp.	3,02 %
Alphabet, Inc. - Class A	2,69 %
Taiwan Semiconductor Manufact....	2,40 %