

# PHAIDROS FUNDS BALANCED H


Mischfonds

Datum: 12.07.2024

**Anteilspreis: 139,08 EUR**


## SCOPE FONDSRATING

Sehr gut Schwach



## SCOPE ESG-RATING

Schlechtester Wert Bester Wert



## ANLAGEZIEL

Der Phaidros Funds Balanced ist ein ausgewogener Mischfonds mit vermögensverwaltendem Charakter und einer variierenden Aktienquote zwischen 25% und 75%. Bei der Aktienselektion verfolgt das Portfoliomanagement unseren bewährten Schumpeter-Ansatz, der auf ertragsstarke „Monopolisten“ und chancenreiche „Herausforderer“ setzt. Im Anleihenbereich investiert der Fonds über unseren Kairos-Ansatz vornehmlich in Unternehmens- und Staatsanleihen der gesamten Ratingklaviatur. Der Fonds wird aktiv und unabhängig von einer Benchmark gemanagt. Unsere Kunden erhalten ein flexibles Allwetter-Portfolio mit einem attraktiven Verhältnis zwischen Risiko und Ertrag.

## STAMMDATEN

ISIN	LU1984479276
Fondsgesellschaft	IPConcept (Luxemburg) S.A.
Website	www.ipconcept.com
Auflegedatum	11.06.2019
Fondsvermögen	1,73 Mrd. EUR
Fondsmanager	-
Fondsdomizil	Luxemburg
Fondswährung	EUR
Ertragsverwendung	Thesaurierend
Anlagethema	-
Fondsanlagestil	ausgewogen
ESG-Einstufung	Artikel 8
Laufende Kosten*	1,840 %
Transaktionskosten	0,110 %
Performance Fee	Nein
Performance Fee p.a.	-
Max. Rückvergütung	0,360 %

\* 02.05.2024

## RISIKO- UND ERTRAGSPROFIL (SRI)

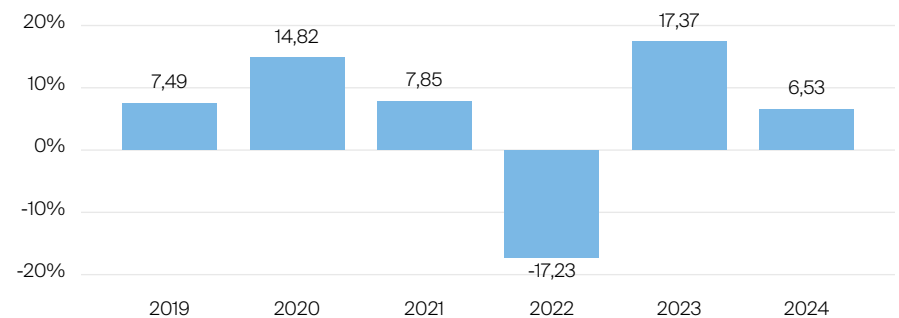
Geringere Rendite Höhere Rendite  
Geringeres Risiko Höheres Risiko



## PERFORMANCE IN %



## JÄHRLICHE PERFORMANCE IN %

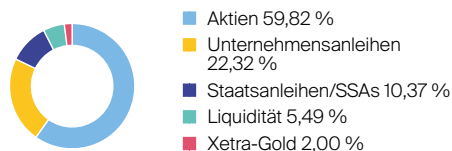


■ Fonds: Phaidros Funds Balanced H

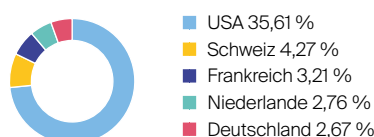
## PERFORMANCE UND KENNZAHLEN VOM 12.07.2024

	Rendite in % p.a.	Perf. in %	Volatilität in %	Max. Drawdown in %	Max. Drawdown in Monaten	Sharpe Ratio
lfd. Jahr	-	6,53 %	6,10 %	-2,33 %	2	1,40
3 Monate	-	0,88 %	5,58 %	-1,98 %	2	0,25
6 Monate	-	5,96 %	6,12 %	-2,33 %	2	1,41
1 Jahr	14,65 %	14,70 %	6,89 %	-5,37 %	3	1,59
3 Jahre	1,39 %	4,22 %	10,27 %	-20,11 %	3	-0,01
5 Jahre	6,18 %	34,99 %	11,64 %	-22,64 %	3	0,46
10 Jahre	-	-	-	-	-	-
seit Auflage	6,49 %	37,76 %	6,10 %	-22,64 %	3	0,49

## VERMÖGENSAUFTEILUNG



## TOP REGIONEN



## TOP SEKTOREN

Zyklische Konsumgüter	13,63 %
Gesundheitswesen	10,60 %
Staatsanleihen/SSAs	10,37 %
Finanzen	8,53 %
Industrie	7,73 %

## TOP POSITIONEN

ALPHABET INC-CLA	3,09 %
ASML HOLDING NV	2,76 %
AMAZON.COM INC	2,72 %
MERCADOLIBRE INC	2,66 %
JPMORGAN CHASE & CO	2,59 %

Lebensversicherung von 1871 a. G. München · Maximiliansplatz 5 · 80333 München  
Tel.: 089 55167-1871 · Fax: 089 55167-1212 · info@lv1871.de · www.lv1871.de

Keine der hier aufgeführten Informationen ersetzen eine professionelle Anlageberatung und stellen auch keine Produktempfehlung dar. Es handelt sich lediglich um Produktinformationen, die im besten Wissen und Gewissen durch die Lebensversicherung von 1871 a. G. München zusammengestellt wurden. Die Umsetzung der Factsheets erfolgt durch die cleversoft GmbH. Der aufgeführte Fonds bzw. die Anlagelösung kann im Rahmen eines Versicherungsproduktes ausgewählt werden. Die Wertentwicklung wurde auf Basis der BVI-Methode ermittelt. Informationen zu Wertentwicklungen werden immer nach Abzug sämtlicher Kosten auf Fondssebene dargestellt. Wertentwicklungen, die in der Vergangenheit erzielt worden sind, sind keine Garantie für zukünftige Erträge. Diese Informationen werden regelmäßig auf ihre Richtigkeit sowie auf die Einhaltung gesetzlicher Informationspflichten überprüft und aktualisiert.